

# «Método de evaluación»

2026-2027

LAM

Ciclo Nacional

# Calendario ciclo escolar 2026 - 2027

**Agosto  
17**

**Fecha límite**  
para adquirir la  
Certificación  
del **ciclo nacional**.

**Agosto  
28**

**Fecha límite**  
para registrar a  
los alumnos en la  
plataforma de  
certificación.

**Agosto  
31**

¡Feliz  
**inicio ▶**  
**de clases!**

## Aplicación de **Evaluación**

**Oct.  
15-30**

**Unidad 1** del ciclo escolar  
nacional 2026–2027.

**Febrero  
15-26**

**Unidad 3** del ciclo escolar  
nacional 2026–2027.

**Dic.  
7-21**

**Unidad 2** del ciclo escolar  
nacional 2026–2027.

**Abril  
15-30**

**Unidad 4** del ciclo escolar  
nacional 2026–2027.

**Junio**

**Entrega de boletas de grados terminales**  
correspondientes al ciclo  
escolar nacional 2026–2027  
(**sexto de primaria y tercero de secundaria**).

**Julio  
Agosto**

**Entrega de boletas de grados parciales**  
correspondientes al ciclo  
escolar nacional 2026–2027.

## Método de evaluación **nivel preescolar**

Para **nivel preescolar** no se requerirá la aplicación de exámenes. El método de evaluación será mediante evidencias y calificación de desempeño.

### Períodos de carga de evidencias y calificaciones

**Oct.  
15-30**

**Unidad 1** del ciclo escolar nacional 2026–2027.

**Febrero  
15-26**

**Unidad 3** del ciclo escolar nacional 2026–2027.

**Dic.  
7-21**

**Unidad 2** del ciclo escolar nacional 2026–2027.

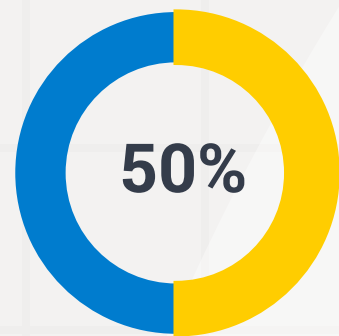
**Abril  
15-30**

**Unidad 4** del ciclo escolar nacional 2026–2027.

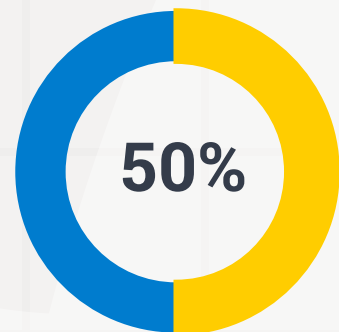
## Evidencias nivel preescolar

### 1.º Preescolar

#### Rúbrica



Material contestado y presentado como evidencias en plataforma.



Evaluación de la unidad (El **educador** debe capturar la calificación en el apartado “**Desempeño**” de la plataforma).

**La calificación final corresponde al 100%**, integrada por ambos componentes (50% evidencias y 50% evaluación de la unidad).

**Calificación mínima aprobatoria: 70.**

#### Lenguaje / Ortografía:

- 4 fotografías de páginas contestadas del libro *Sonidos, letras y palabras*.

#### Lectura:

- 4 fotografías del alumno utilizando *Mis tarjetas de abecedario*.

#### Matemáticas:

- 4 fotografías de páginas contestadas del libro *Juego y aprendo letras y números 1*.

#### Salud, Medio Natural y Vida Social:

- 4 fotografías de páginas contestadas del libro *Me gusta aprender*.

#### Arte y Motricidad:

- 4 fotografías de páginas contestadas del libro *Manualidades*.

#### Activación Física:

- 4 fotografías del alumno realizando actividades físicas o deportivas (natación, ballet, gimnasia, fútbol, juegos en el parque o jardín, etc.).

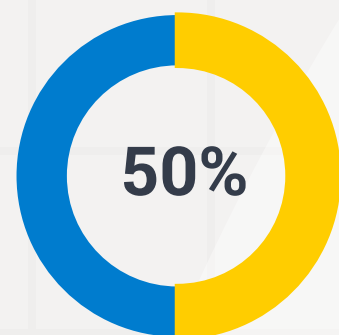
#### Inglés (materia obligatoria, editorial opcional):

- Subir 4 hojas de trabajo contestadas.

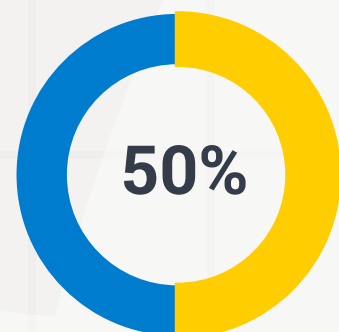
**Nota: en todas las materias se deberá capturar calificación en la plataforma.**

## 2.º Preescolar

### Rúbrica



Material contestado y presentado como evidencias en plataforma.



Evaluación de la unidad (El **educador** debe capturar la calificación en el apartado “**Desempeño**” de la plataforma).

**La calificación final corresponde al 100%**, integrada por ambos componentes (50% evidencias y 50% evaluación de la unidad).

**Calificación mínima aprobatoria: 70.**

#### Lenguaje / Ortografía:

- 3 fotografías de páginas contestadas de los libros *A escribir con fonética 2*, *Ahora escribo ABC 2* y *Ahora escribo cursiva ABC 2*.
- 1 fotografía de una actividad del manual disponible en la plataforma de recursos.

**Nota: encontrarán las actividades del manual integradas dentro de las planeaciones diarias.**

#### Lectura:

- 4 fotografías del alumno utilizando *Mis tarjetas de abecedario*, *Mis tarjetas de versículos*, *Animales que enseñan* y *Pequeños libros*.

#### Matemáticas:

- 3 fotografías de páginas contestadas del libro *Juego y aprendo letras y números 2*.
- 1 fotografía de una actividad del manual en la plataforma de recursos.

**Nota: encontrarán las actividades del manual integradas dentro de las planeaciones diarias.**

#### Salud, Medio Natural y Vida Social:

- 4 fotografías de páginas contestadas del libro *Sigo aprendiendo*.

#### Arte y Motricidad:

- 4 fotografías de páginas contestadas del libro *Preparándonos para leer y escribir*.

#### Activación Física:

- 4 fotografías del alumno realizando actividades físicas o deportivas (natación, ballet, gimnasia, fútbol, juegos en el parque o jardín, etc.).

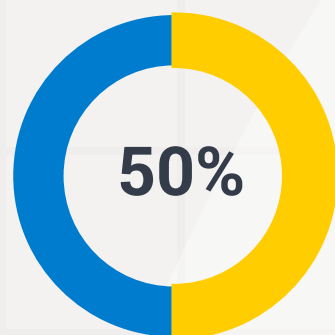
#### Inglés (materia obligatoria, editorial opcional):

- Subir 4 hojas de trabajo contestadas.

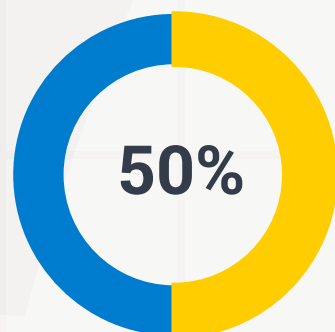
**Nota: en todas las materias se deberá capturar calificación en la plataforma.**

## 3.º Preescolar

### Rúbrica



Material contestado y presentado como evidencias en plataforma.



Evaluación de la unidad (El **educador** debe capturar la calificación en el apartado “**Desempeño**” de la plataforma).

**La calificación final corresponde al 100%**, integrada por ambos componentes (50% evidencias y 50% evaluación de la unidad).

**Calificación mínima aprobatoria: 70.**

#### Lenguaje / Ortografía:

- 3 fotografías de páginas contestadas de los libros *A escribir con fonética 3*, *Ahora escribo ABC 3*, *Ahora escribo cursiva ABC 3* y *Mis tarjetas de combinaciones*.
- 1 fotografía de una actividad del manual disponible en la plataforma de recursos.

**Nota: encontrarán las actividades del manual integradas dentro de las planeaciones diarias.**

#### Lectura:

- 4 fotografías del alumno utilizando material de lectura.

#### Matemáticas:

- 3 fotografías de páginas contestadas del libro *Juego y aprendo letras y números 3*.
- 1 fotografía de una actividad del manual en la plataforma de recursos.

**Nota: encontrarán las actividades del manual integradas dentro de las planeaciones diarias.**

#### Salud, Medio Natural y Vida Social:

- 4 fotografías de páginas contestadas del libro *Aprendo y me divierto*.

#### Activación Física:

- 4 fotografías del alumno realizando actividades físicas o deportivas (natación, ballet, gimnasia, fútbol, juegos en el parque o jardín, etc.)

#### Inglés (materia obligatoria, editorial opcional):

- Subir 4 hojas de trabajo contestadas.

#### Ética y Valores:

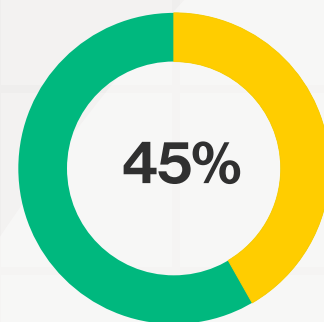
- 4 fotografías de páginas contestadas del libro *Aprender para emprender*.

**Nota: en todas las materias se deberá capturar calificación en la plataforma.**

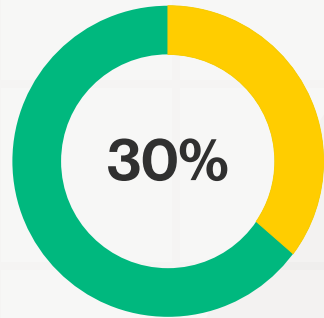
# Método de evaluación **nivel primaria**

## Integración de la calificación final:

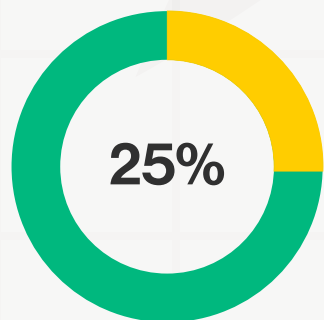
### Materias que **incluyen** examen en plataforma:



Resultado del examen en plataforma.

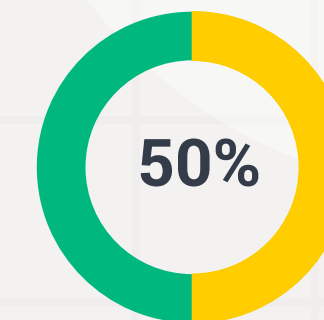


Trabajo del alumno presentado como evidencias cargadas en plataforma.

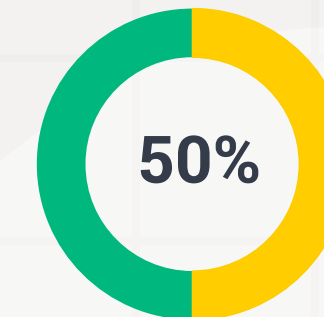


Desempeño del alumno (evaluación docente: asistencia, puntualidad, conducta, proyectos).

### Materias que **no incluyen** examen en plataforma:



Evidencias presentadas en plataforma.



Evaluación de desempeño (asistencia, puntualidad, conducta, tareas, proyectos).

## La calificación mínima aprobatoria será de 70 en todos los niveles.

En las materias que **no incluyan examen en línea**, el educador deberá **capturar la calificación directamente** en la plataforma de certificación. En caso de no hacerlo, el alumno no contará con el porcentaje correspondiente al **50% asignado a la carga de evidencias**.

## Períodos de carga de evidencias y exámenes

**Oct.  
15-30**

**Unidad 1** del ciclo escolar  
nacional 2026–2027.

**Febrero  
15-26**

**Unidad 3** del ciclo escolar  
nacional 2026–2027.

**Dic.  
7-21**

**Unidad 2** del ciclo escolar  
nacional 2026–2027.

**Abril  
15-30**

**Unidad 4** del ciclo escolar  
nacional 2026–2027.

## Materias con aplicación de examen en plataforma

1P

### 1.° Primaria

- Lenguaje y Ortografía
- Matemáticas
- Ciencias

4P

### 4.° Primaria

- Lenguaje y Ortografía
- Matemáticas
- Ciencias
- Historia
- Geografía

2P

### 2.° Primaria

- Lenguaje y Ortografía
- Matemáticas
- Ciencias

5P

### 5.° Primaria

- Lenguaje y Ortografía
- Matemáticas
- Ciencias
- Historia
- Geografía

3P

### 3.° Primaria

- Lenguaje y Ortografía
- Matemáticas
- Ciencias

6P

### 6.° Primaria

- Lenguaje y Ortografía
- Matemáticas
- Ciencias
- Historia
- Geografía

# Evidencias **nivel primaria**

## Lenguaje:

- 4 fotografías que muestren cuatro páginas contestadas del libro.
- **Examen de la unidad realizado en línea.**

## Matemáticas:

- 4 fotografías que muestren cuatro páginas contestadas del libro.
- **Examen de la unidad realizado en línea.**

## Ciencias:

- 4 fotografías que muestren cuatro páginas contestadas del libro.
- **Examen de la unidad realizado en línea.**

## Historia:

- 2 fotografías que muestren dos páginas contestadas del libro.
- 2 fotografías de dos actividades del manual, disponible en nuestra plataforma de recursos

**Nota:** *las actividades del manual se encuentran en las planeaciones diarias y/o en el apartado Recursos del alumno dentro de la plataforma de recursos (esto aplica a partir de 4° de primaria).*

- **Examen de la unidad realizado en línea.**

## Geografía:

- 2 fotografías que muestren dos páginas contestadas del libro.
- 2 fotografías de dos actividades del manual, disponible en nuestra plataforma de recursos.

**Nota:** *las actividades del manual se encuentran en las planeaciones diarias y/o en el apartado Recursos del alumno dentro de la plataforma de recursos (esto aplica a partir de 4° de primaria).*

- **Examen de la unidad realizado en línea.**

## Ética y Valores:

- 4 fotografías que muestren cuatro páginas contestadas del libro.
- El educador deberá capturar calificación en plataforma.

## Círculos de Lectura:

- Un reporte de lectura elaborado por el alumno.
- 3 fotografías del alumno durante su momento de lectura
- El educador deberá capturar calificación en plataforma.

## **Inglés:** (editorial opcional)

Se puede adquirir el curso de inglés que ofrecemos con libros Cambridge en nuestra tienda en línea, o cualquier otro curso de su preferencia.

Se deberá subir:

- 3 hojas de trabajo del curso que el alumno esté tomando.
- 1 fotografía del examen del curso.
- El educador deberá capturar calificación en plataforma.

**Nota:** en caso de que el material adquirido no incluya examen, será responsabilidad del educador elaborar uno.

## **Activación Física:**

- 4 fotografías del alumno realizando actividad física o deportiva, como: natación, ballet, gimnasia, fútbol, juegos al aire libre, actividades en casa, ejercicios, entre otros.
- El educador deberá capturar calificación en plataforma.

## **Tecnología:**

**A partir de 4.º de primaria esta materia es obligatoria.**

Se deberá subir:

- 4 fotografías que muestren al alumno realizando actividades relacionadas con al menos una de estas áreas:
  - Computación
  - Programación
  - Robótica
  - O cualquier otra disciplina tecnológica
- El educador deberá capturar calificación en plataforma.

# Lecciones por unidad



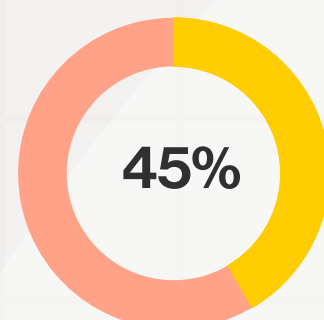
## Preescolar y primaria

El índice de cada libro divide las lecciones por unidades.

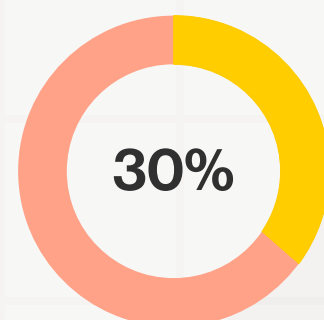
# Método de evaluación **nivel secundaria**

## Integración de la calificación final:

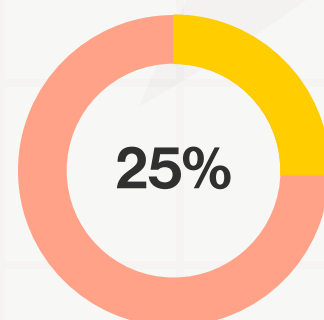
### Materias que **incluyen** examen en plataforma:



Resultado del examen en plataforma.

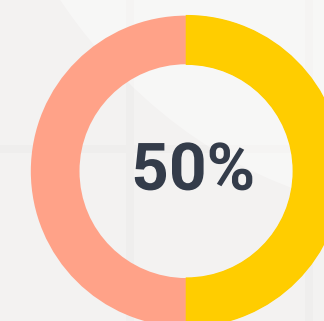


Trabajo del alumno presentado como evidencia cargadas en plataforma

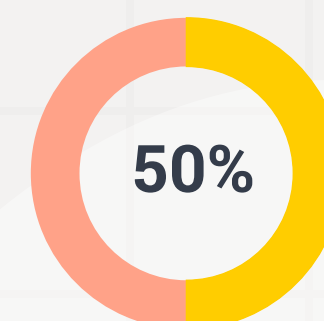


Desempeño del alumno (evaluación docente: asistencia, puntualidad, conducta, proyectos, etc.)

### Materias que **no incluyen** examen en plataforma:



Evidencias presentadas en plataforma.



Evaluación de desempeño (asistencia, puntualidad, conducta, tareas, proyectos).

**La calificación mínima aprobatoria será de 70 en todos los niveles.**

En las materias que **no incluyan examen**, el educador deberá **capturar la calificación directamente** en la plataforma de certificación. En caso de no hacerlo, el alumno no contará con el porcentaje correspondiente al **50% asignado a la carga de evidencias**.

## Períodos de carga de evidencias y exámenes

**Oct.  
15-30**

**Unidad 1** del ciclo escolar  
nacional 2026–2027.

**Febrero  
15-26**

**Unidad 3** del ciclo escolar  
nacional 2026–2027.

**Dic.  
7-21**

**Unidad 2** del ciclo escolar  
nacional 2026–2027.

**Abril  
15-30**

**Unidad 4** del ciclo escolar  
nacional 2026–2027.

**Materias con  
aplicación de examen  
en plataforma**

1S

**1.º Secundaria**  
• Lenguaje y Ortografía  
• Matemáticas

2S

**2.º Secundaria**  
• Lenguaje y Ortografía  
• Matemáticas

3S

**3.º Secundaria**  
• Lenguaje y Ortografía  
• Matemáticas

# Evidencias **nivel secundaria**

## Lenguaje:

- 4 fotografías de cuatro páginas contestadas del libro.
- **Examen de la unidad realizado en línea.**

## Matemáticas:

- 4 fotografías de cuatro páginas contestadas del libro.
- **Examen de la unidad realizado en línea.**

## Ética y Valores:

- 4 fotografías de cuatro páginas contestadas del libro.
- El educador deberá capturar calificación en plataforma.

## Ciencias:

- 1.º de secundaria: Biología
- 2.º de secundaria: Física
- 3.º de secundaria: Química (materias obligatorias, editorial opcional).

Deberá entregar:

- 3 fotografías de tres páginas contestadas del libro.
- 1 fotografía del examen de la unidad.  
(Si el libro no incluye examen, se deberá elaborar uno).
- El educador deberá capturar calificación en plataforma.

**Historia:** (con libro de la editorial de su preferencia).

Deberá entregar:

- 3 fotografías de tres páginas contestadas del libro.
- 1 fotografía del examen de la unidad.  
(Si el libro no incluye examen, se deberá elaborar uno).
- El educador deberá capturar calificación en plataforma.

**Geografía:** (con libro de la editorial de su preferencia).

Deberá entregar:

- 3 fotografías de tres páginas contestadas del libro.
- 1 fotografía del examen de la unidad.  
(Si el libro no incluye examen, se deberá elaborar uno).
- El educador deberá capturar calificación en plataforma.

**Activación Física:**

- 4 fotografías del alumno realizando actividad física o deporte, como: natación, ballet, gimnasia, fútbol, juegos, ejercicios en casa, parque o jardín, entre otros.
- El educador deberá capturar calificación en plataforma.

**Tecnología y Artes:**

Se deberán entregar:

- 4 fotografías correspondientes a al menos una de las siguientes disciplinas:
- **Tecnología:** computación, programación, robótica, etc.
- **Artes:** música, pintura, escultura, danza, teatro, etc.
- El educador deberá capturar calificación en plataforma.

**Inglés:** (editorial opcional)

Se puede utilizar:

- Los libros de Cambridge disponibles en nuestra tienda en línea.
- Otro curso de su preferencia.

Deberá entregar:

- 3 hojas de trabajo del curso elegido.
- 1 fotografía del examen.  
(Si el libro no incluye examen, deberá elaborarse uno).
- El educador deberá capturar calificación en plataforma.

# Lecciones por unidad **secundaria**

## Lenguaje:

- 1° Si hay división de unidades en el índice
- 2° Si hay división de unidades en el índice
- 3° No hay división de unidades en el índice

Seguir división de unidades de acuerdo al índice  
Seguir división de unidades de acuerdo al índice  
Seguir división de unidades de acuerdo al calendario

Esta división se ve en el libro y el manual  
Esta división se ve en el libro y el manual  
Esta división se ve en el calendario y manual

## Lenguaje 3° Secundaria :

Unidad 1	El poder del Lenguaje - Las Transiciones	Pg 7-26
Unidad 2	Leyendo mejor - Los sustantivos	Pg 27-67
Unidad 3	Comparando y contrastando - Los adverbios	Pg 68-138
Unidad 4	Lectura de comprensión - Causa y efecto	Pg 139-166
Unidad 5	Las palabras sensoriales - Espacio de composición	Pg 167 -193



## Matemáticas:

- 1° No hay división de unidades en el índice
- 2° No hay división de unidades en el índice
- 3° No hay división de unidades en el índice

Separar cada 15 lecciones es una unidad  
Separar cada 15 lecciones es una unidad  
Separar cada 15 lecciones es una unidad

Esta división se puede ver en el Manual  
Esta división se puede ver en el Manual  
Esta división se puede ver en el Manual

Unidad 1	Lección 1 - 15
Unidad 2	Lección 16-30
Unidad 3	Lección 31-45
Unidad 4	Lección 46-60
Unidad 5	Lección 61-75/76



# Guía para acceder y realizar los exámenes en línea

1. Ingrese a nuestro sitio web:  
<https://sistemalam.com/>

2. Una vez dentro de nuestro sitio, acceda a su cuenta haciendo clic en «Iniciar sesión».

The screenshot shows the LAM website homepage. At the top left is the LAM logo. To its right are navigation links: Tienda, Plataforma, Nosotros, Historias, and Blog. Further right are links for 'Iniciar sesión' and 'Registrarse', which are circled in yellow with a hand cursor pointing to them. Below the navigation is a banner with the text '¿Ya viste nuestra Tienda para Centros Educativos?' and an image of various educational books. Underneath the banner is a section titled 'Nutre su fe, desarrolla su mente.' with a paragraph of text and a photo of a young girl writing in a notebook. Below this section are two buttons: 'Nosotros' and 'Tienda'. The next section is titled 'Explora nuestros materiales' and features four cards: 'LAM en línea', 'Preescolar', 'Primaria', and 'Secundaria', each with an 'Explorar' button and an image of relevant educational materials.

3. Escriba el correo y la contraseña que registró al crear la cuenta, y luego haga  **clic sobre el botón.**

A screenshot of a mobile application interface. At the top, the text reads "Nutre su fe, desarrolla su mente." Below this, there is a dark grey background with some faint text. A blue modal window titled "Iniciar sesión" is overlaid on the screen. The modal contains two white input fields for "Correo:" and "Contraseña:". Below the fields is a checkbox labeled "Recuérdame" which is checked. At the bottom of the modal is a white button with the text "Iniciar sesión". A white hand icon is pointing at this button. At the bottom left of the modal, there is a link that says "¿Olvidaste tu contraseña?". At the bottom of the app screen, there is a dark grey bar with a white button labeled "Tienda".

## Explora las plataformas que ponemos a tu disposición para fortalecer tu labor como educador



### Recursos del maestro

Con la compra de los libros físicos, accede sin costo a recursos que apoyan tu enseñanza en centros educativos o en casa. ¡Incluye planeaciones listas para usar!

[Ir a los recursos](#)

### LAM en Línea

LAM en Línea incluye más de 2,700 videos con imágenes reales del mundo natural, animaciones y principios bíblicos, diseñados para una enseñanza dinámica. Disponible por suscripción mensual, semestral o anual.

[Ir a LAM en línea](#)

### Certificación


Conoce nuestro servicio de gestión de certificación, que te permite obtener una boleta oficial con validez internacional para tus estudiantes.

[Ir a certificación](#)

4. Una vez que inicie sesión y esté dentro de su cuenta, haga clic en «[Plataforma](#)» y luego clic sobre «[Certificación](#)».

5. Aparecerá el siguiente recuadro con la información registrada del alumno. Para acceder al perfil general del estudiante, haga clic en el ícono de ojo.

The screenshot shows the LAM website interface. At the top, there is a navigation bar with the LAM logo, menu items (Tienda, Plataforma, Nosotros, Historias, Capacitación), a search icon, a user profile for Sandra Martinez, and a shopping cart icon. Below the navigation bar, the main content area is titled 'Certificación' and includes a 'Regresar' button, a 'Ver calendario nacional' link, and tabs for the academic cycles '2025-2026' and '2024-2025'. A section titled 'Alumnos registrados' contains a table with columns for Matricula, Nombre(s), Apellido(s), Ciclo, Grado, Estatus, and Acciones. The first row of data shows a student with Matricula A20008846, Name ELIZA ALEJANDRA, Surname HERNANDEZ MARTINEZ, Cycle Nacional 2025 - 2026, Grade Primaria Primer Grado, and Status aprobado. The eye icon in the Acciones column for this student is circled in yellow, with a green arrow pointing to it from the right.


Matrícula	Nombre(s)	Apellido(s)	Ciclo	Grado	Estatus	Acciones
A20008846	ELIZA ALEJANDRA	HERNANDEZ MARTINEZ	Nacional 2025 - 2026	Primaria Primer Grado	aprobado	

Nota: si es un **centro educativo**, podrá visualizar a todos los alumnos registrados.

6. En el perfil del estudiante se muestran los datos detallados del alumno, sus documentos y la información del padre o tutor.

También, se muestra el ciclo escolar en curso del alumno y el avance en gráficas conforme se cargan las evidencias, calificaciones y exámenes a lo largo de las unidades del ciclo.

### Perfil del alumno



1ero PRIMARIA

#### Datos del Alumno

**Matrícula:** A20008846  
**Nombre(s):** ELIZA ALEJANDRA  
**Apellido(s):** HERNANDEZ MARTINEZ  
**Fecha de Nacimiento:** 10/06/2020  
**Género:** Femenino  
**Grado:** Primaria Primer Grado  
**Ciclo:** Nacional 2026 - 2027  
**Modalidad:** Padre Educador  
**Nacionalidad:** México  
**Residencia:** México  
**Nombre del Padre/Tutor:** Sandra Martinez  
**Correo:** sandrahomeschool@gmail.com  
**Teléfono:** 614 153 0114  
**Estatus:** Aprobado  
**Dirección:** Calle Galileo 8407 Col Mármol

#### Documentos

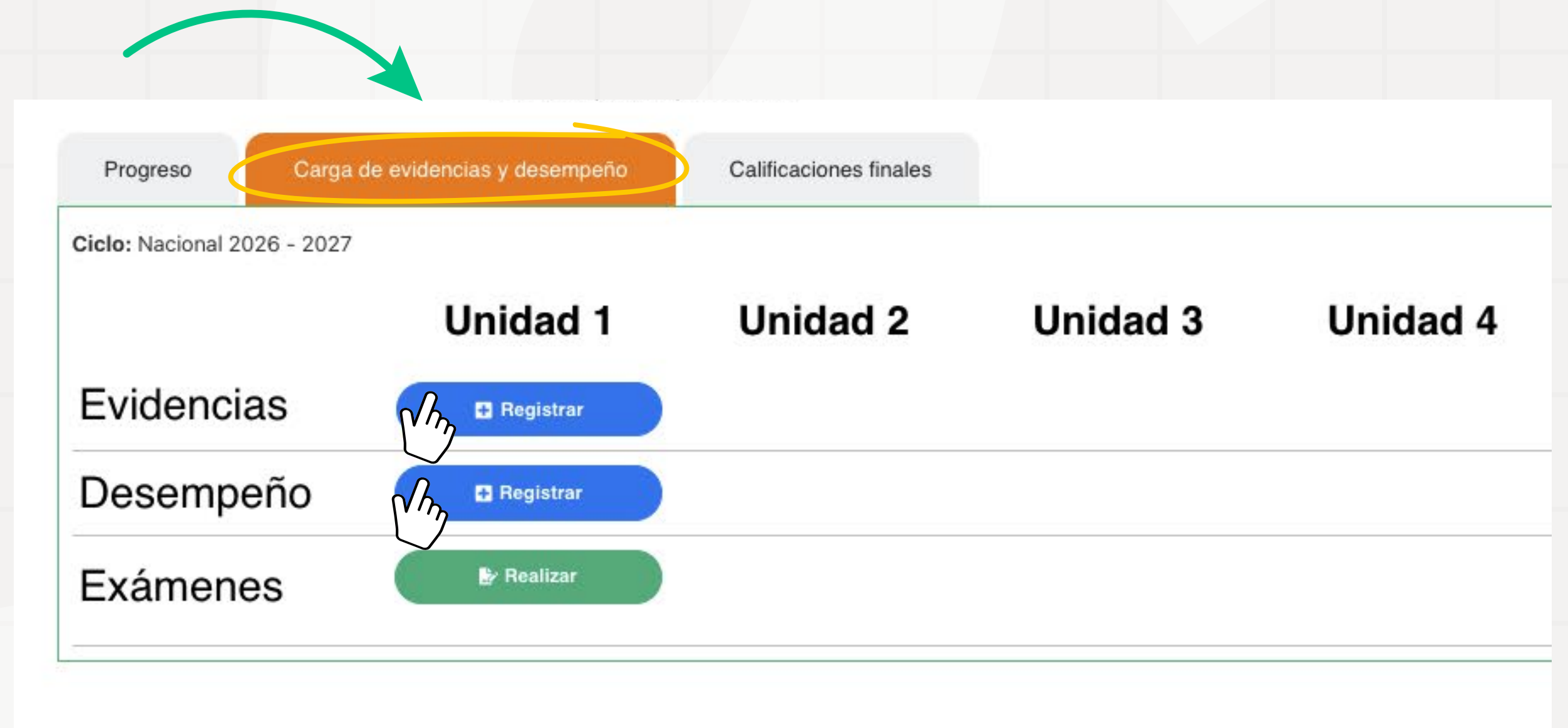
- Fotografía
- Acta de Nacimiento
- INE Padre/Tutor
- Constancia
- Credencial

Progreso | Carga de evidencias y desempeño | Calificaciones finales

Ciclo: Nacional 2026 - 2027

	Unidad 1	Unidad 2	Unidad 3	Unidad 4
Carga de evidencias	25%			
Carga de desempeño	25%			

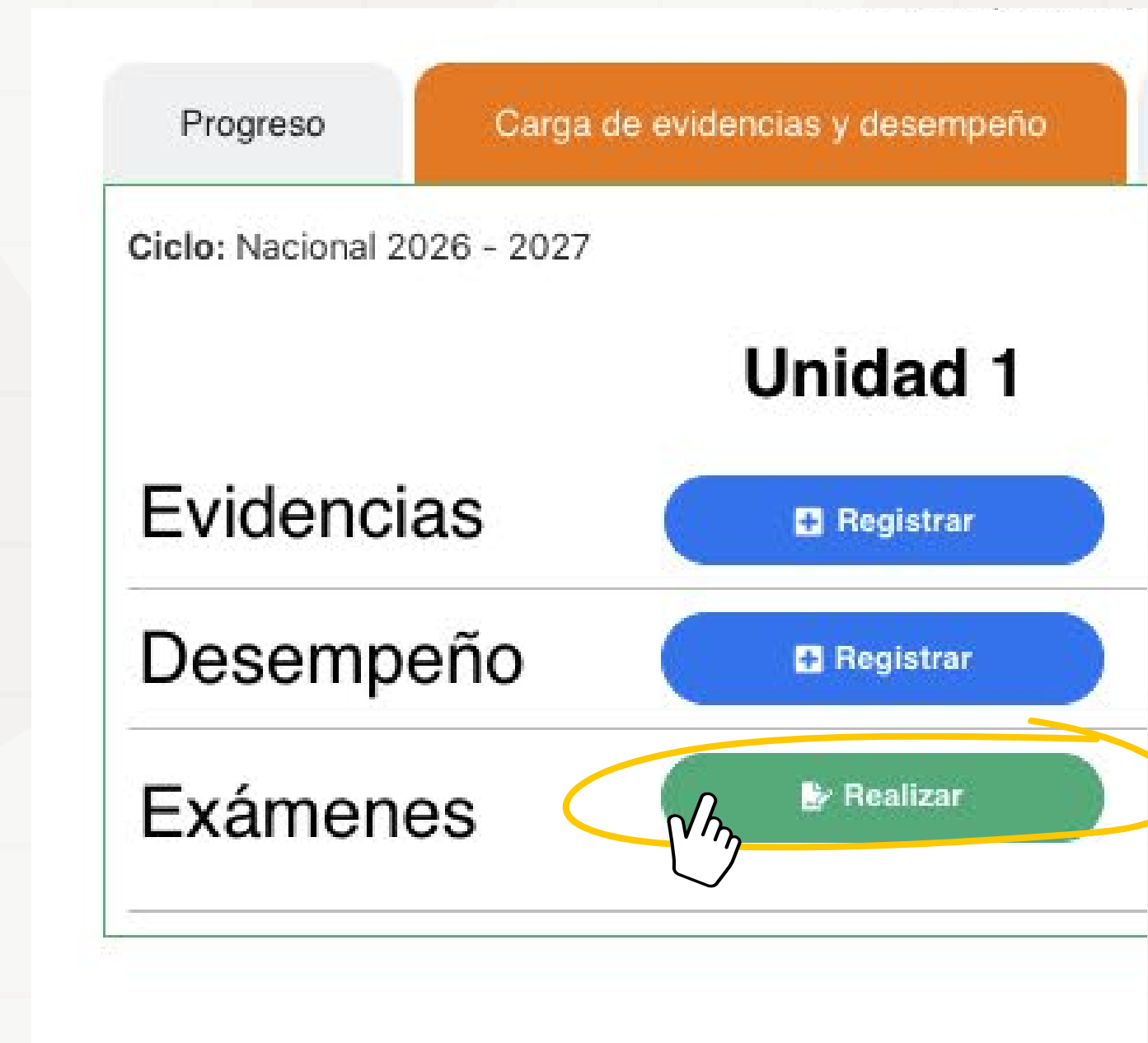
7. Para cargar las **calificaciones** de la Unidad 1, haga clic en la pestaña «Carga de evidencias y desempeño». En el apartado de **Desempeño** dé clic en el botón «+Registrar». Para cargar las **Evidencias** de la Unidad 1, haga clic nuevamente en «+Registrar».



**Recuerde:** los botones de carga de las demás unidades **se habilitarán hasta los periodos establecidos en el calendario del ciclo escolar.**

8. Para realizar los **Exámenes** en línea de la Unidad 1, haga clic en «**Realizar**».

**Recuerde:** las demás unidades se habilitarán hasta los periodos de evaluación establecidos en el calendario del ciclo escolar.



9. Se abrirá una nueva ventana. Para ingresar a la plataforma de exámenes, es necesario completar el recuadro con el usuario y la contraseña. El **usuario corresponde a la matrícula del estudiante**. La contraseña genérica para ingresar por primera vez es: **Bienvenido1**

**LAM**

Matrícula del alumno

Bienvenido1

Iniciar sesión (ingresar)

[¿Ha extraviado la contraseña?](#)

Solicita tu registro y alta en la plataforma Sistema Educativo LAM en control escolar.

En caso de no recordar tu usuario o contraseña; sigue las instrucciones del enlace "[¿Olvidó su nombre de usuario o contraseña?](#)"

Debes de tener habilitadas las "cookies" en tu navegador antes de iniciar sesión, esto es necesario para el buen funcionamiento de la plataforma. A continuación encontraras enlaces que te orientaran en este proceso: [Navegador Google Chrome](#), [Navegador Internet Explorer](#), [Navegador Firefox](#) o [Navegador Opera](#)

[? Aviso sobre 'cookies'](#)

ELIZA ALEJANDRA HERNANDEZ MARTINEZ


Mensaje


> Cambiar contraseña


Para continuar, deberá cambiar su contraseña. x


### Cambiar contraseña

Usuario a20008846



Contraseña actual  .....


Nueva contraseña  .....

Nueva contraseña (de nuevo)  .....

Salir de todas las otras sesiones del navegador 

**Guardar cambios**

 Requerido

10. A continuación, el sistema pedirá que cambie la contraseña genérica por una nueva. Le recomendamos que sea segura y fácil de recordar.

The screenshot shows the LAM (Lenguaje y Matemáticas) student dashboard. At the top left is the LAM logo. To its right are navigation links: 'Mis cursos', 'Calificaciones', and 'Perfil del estudiante'. In the top right corner is a user profile icon. Below the navigation is a greeting: '¡Hola, ELIZA ALEJANDRA! 🖐️'. The main section is titled 'Vista general del curso'. It features a search bar with 'Todos' and 'Buscar' options, and filters for 'Ordenar por nombre de curso' and 'Tarjeta'. Below these are three course cards: 'Ciencias', 'Lenguaje', and 'Matemáticas'. Each card shows a 'P1' badge, a progress bar at '0% completado', and a menu icon. A green arrow points to the 'Ciencias' card.

11. Una vez que haya actualizado la contraseña podrá ver la vista general del curso. Seleccione la materia con la que desea comenzar.

12. Al ingresar a la materia, se mostrarán los exámenes de cada unidad. Sólo podrá realizar el examen que esté disponible dentro del periodo de evaluaciones y cargas.

Para realizar el examen, **haga clic en la flecha.**


The screenshot shows the LAM (Sistema Educativo) interface. At the top, there is a navigation bar with 'LAM' logo, 'Mis cursos', 'Calificaciones', and 'Perfil del estudiante'. Below this, a blue header indicates 'Curso' and 'Calificaciones'. A sidebar on the left lists the course structure: 'General', 'Avisos', 'Examen de Ciencias - Unidad 1' (with sub-items 'Unidad 1'), 'Examen de Ciencias - Unidad 2' (with sub-items 'Unidad 2'), 'Examen de Ciencias - Unidad 3' (with sub-items 'Unidad 3'), and 'Examen de Ciencias - Unidad 4' (with sub-items 'Unidad 4'). The main content area is titled 'P1 - Ciencias' and features a banner for 'Bienvenido Sistema Educativo LAM' with a book cover 'EXPLORADORES 1' and the word 'Ciencias'. Below the banner, there is a list of exams for each unit, each with a right-pointing arrow. A hand cursor is pointing to the arrow for 'Examen de Ciencias - Unidad 1', which also shows 'Actividades: 1' and 'Progreso: 0 / 1'. The other units show 'Actividades: 0'.

13. Después, haga clic en «Unidad 1».

### Examen de Ciencias - Unidad 1

CI1P > Examen de Ciencias - Unidad 1

Bienvenido Sistema Educativo LAM



Unidad 1

Por hacer ▾

14. Para comenzar el examen, haga clic en «Intentar examen».

### Unidad 1

CI1P > Examen de Ciencias - Unidad 1 > Unidad 1

Por hacer: Hacer intentos: 1

Por hacer: Recibir una calificación

Intentar examen

Límite de tiempo: 2 horas

Método de calificación: Promedio de calificaciones

Calificación aprobatoria: 60.0 de 100.0

Iniciar intento

#### Límite de tiempo

Su examen tendrá un límite de tiempo de 2 horas. Una vez que inicie su intento, el contador comenzará a correr y no será posible pausarlo. Usted debe terminar su intento antes de que expire. ¿Está seguro de querer comenzar ahora?

Iniciar intento

Cancelar

**Recuerde:** tiene dos intentos para presentar el examen, pero **el segundo** sólo debe usarse en caso de algún **problema técnico**, como fallas de internet o del dispositivo.

15. Siga las instrucciones y comience a responder las preguntas del examen.

**Nota:** la cantidad de preguntas puede variar según la materia.

The screenshot shows the LAM (Lenguaje y Matemáticas) exam interface. At the top, there is a navigation bar with the LAM logo, links for 'Mis cursos', 'Calificaciones', and 'Perfil del estudiante', and a user profile icon. Below this, the breadcrumb trail reads 'CI1P > Examen de Ciencias - Unidad 1 > Unidad 1'. The main content area is titled 'Unidad 1' and contains a question card for 'Pregunta 1'. The question text is 'Arrastra las palabras y colócalas en los rectángulos según las partes principales de nuestro cuerpo.' (Drag the words and place them in the rectangles according to the main parts of our body). The question includes a 'Sin responder aún' (Not yet answered) status, a score of 4.0, and a 'Señalar con bandera la pregunta' (Flag question) option. The question content features a cartoon boy with his arms raised, surrounded by four empty rectangular boxes for labeling. Below the image are four draggable labels: 'Extremidades superiores', 'Cabeza', 'Tronco', and 'Extremidades inferiores'. A timer shows 'Tiempo restante 1:59:17' and an 'Ocultar' (Hide) button. On the right side, there is a 'Navegación dentro del examen' (Navigation within the exam) panel with a grid of question numbers (1-12) and a 'Terminar intento...' (End attempt...) button.

16. Al terminar de responder las preguntas, haga clic en «Terminar intento».

The screenshot shows the LAM (Laboratorio de Análisis de Materiales) interface. At the top, there is a navigation bar with the LAM logo, 'Mis cursos', 'Calificaciones', and 'Perfil del estudiante'. A user profile icon is visible in the top right. Below the navigation bar, the breadcrumb trail reads 'CI1P > Examen de Ciencias - Unidad 1 > Unidad 1'. The main content area is titled 'Unidad 1' and contains two questions:

- Pregunta 11:** 'La Tierra es:' with options: a. Un planeta (selected), b. Un cometa, c. Un satélite. A 'Borrar mi elección' link is below the options.
- Pregunta 12:** 'Vemos brillar a la Luna de noche porque en ella se refleja la luz del:' with options: a. Meteoros, b. Sol (selected), c. Estrellas. A 'Borrar mi elección' link is below the options.

At the bottom right of the question area, there is a blue button labeled 'Terminar intento ...' which is circled in yellow and has a hand cursor pointing to it. A green arrow points from the text on the left to this button. Other UI elements include an 'Atrás' button at the top left, a 'Tiempo restante 1:56:16' timer and 'Ocultar' button at the top right, and a 'Página anterior' button at the bottom left.

17. Aparecerá el siguiente apartado donde podrá ver la cantidad de preguntas y el estado de las respuestas.

**LAM** Mis cursos Calificaciones Perfil del estudiante

Atrás

## Unidad 1

### Resumen del intento

Pregunta	Estatus
1	Respuesta guardada
2	Respuesta guardada
3	Respuesta guardada
4	Respuesta guardada
5	Respuesta guardada
6	Respuesta guardada
7	Respuesta guardada
8	Respuesta guardada
9	Respuesta guardada
10	Respuesta guardada
11	Respuesta guardada
12	Respuesta guardada

Regresar al intento

Tiempo restante 1:55:44 **Ocultar**

Este intento debe ser enviado para jueves, 4 de septiembre de 2025, 16:59.

Enviar todo y terminar

- Si el estatus aparece como «**Respuesta guardada**» significa que la respuesta quedó registrada correctamente.
- Si el estatus aparece como «**Sin responder aún**» significa que la respuesta no se registró y no se guardó.

LAM Mis cursos Calificaciones Perfil del estudiante

Atrás

Unidad 1

Resumen del intento

Pregunta	Estatus
1	Respuesta guardada
2	Respuesta guardada
3	Respuesta guardada
4	Respuesta guardada
5	Respuesta guardada
6	Respuesta guardada
7	Respuesta guardada
8	Respuesta guardada
9	Sin responder aún
10	Respuesta guardada
11	Respuesta guardada
12	Respuesta guardada

Regresar al intento

Tiempo restante 1:55:44 Ocultar

Este intento debe ser enviado para jueves, 4 de septiembre de 2025, 16:59.

Enviar todo y terminar

En caso de que la respuesta no se haya guardado, haga clic en «[Regresar al intento](#)» para volver al examen.

**LAM** Mis cursos Calificaciones Perfil del estudiante

Atrás

## Unidad 1

### Resumen del intento

Pregunta	Estatus
<a href="#">1</a>	Respuesta guardada
<a href="#">2</a>	Respuesta guardada
<a href="#">3</a>	Respuesta guardada
<a href="#">4</a>	Respuesta guardada
<a href="#">5</a>	Respuesta guardada
<a href="#">6</a>	Respuesta guardada
<a href="#">7</a>	Respuesta guardada
<a href="#">8</a>	Respuesta guardada
<a href="#">9</a>	Sin responder aún
<a href="#">10</a>	Respuesta guardada
<a href="#">11</a>	Respuesta guardada
<a href="#">12</a>	Respuesta guardada

Regresar al intento

Tiempo restante 1:55:44 Ocultar

Este intento debe ser enviado para jueves, 4 de septiembre de 2025, 16:59.

Enviar todo y terminar

18. Si todas las respuestas fueron registradas correctamente, haga clic en «**Enviar todo y terminar**».

**LAM** Mis cursos Calificaciones Perfil del estudiante

Atrás

## Unidad 1

### Resumen del intento

Pregunta	Estatus
<a href="#">1</a>	Respuesta guardada
<a href="#">2</a>	Respuesta guardada
<a href="#">3</a>	Respuesta guardada
<a href="#">4</a>	Respuesta guardada
<a href="#">5</a>	Respuesta guardada
<a href="#">6</a>	Respuesta guardada
<a href="#">7</a>	Respuesta guardada
<a href="#">8</a>	Respuesta guardada
<a href="#">9</a>	Respuesta guardada
<a href="#">10</a>	Respuesta guardada
<a href="#">11</a>	Respuesta guardada
<a href="#">12</a>	Respuesta guardada

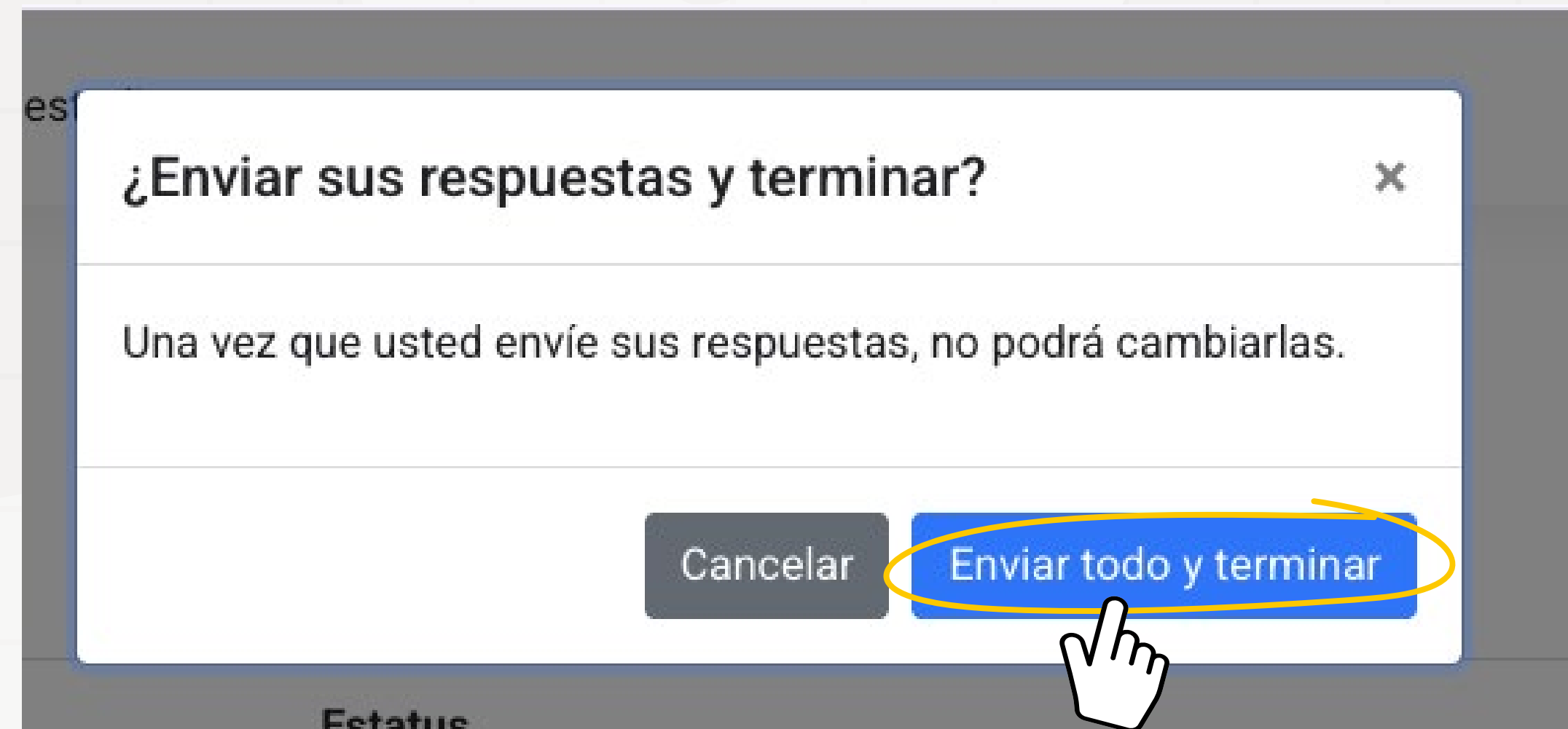
Regresar al intento

Tiempo restante 1:55:44 Ocultar

Este intento debe ser enviado para **jueves, 4 de septiembre de 2025, 16:59.**

**Enviar todo y terminar**

19. Confirme una vez más que ha concluido el examen y haga clic en «**Enviar todo y terminar**».



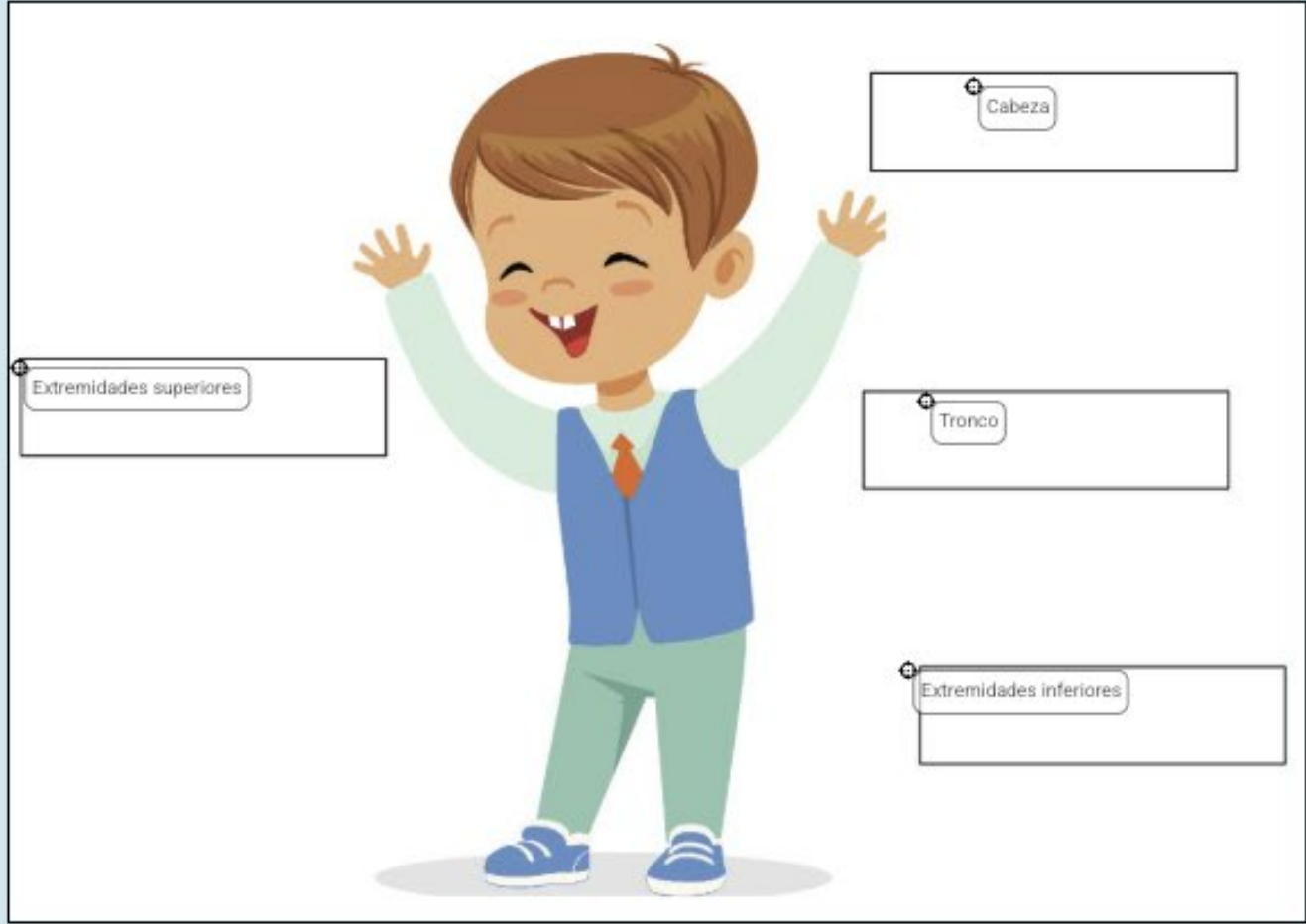
20. Una vez enviado, podrá ver en el examen cuáles respuestas fueron correctas e incorrectas.

LAM Mis cursos Calificaciones Perfil del estudiante

Estado	Terminado
Iniciado	jueves, 4 de septiembre de 2025, 14:59
Completado	jueves, 4 de septiembre de 2025, 15:04
Duración	5 mins 10 segundos
Aciertos	23.0/27.0
Calificación	85.2 de un total de 100.0

Pregunta 1  
Parcialmente correcta  
Puntúa 2.0 sobre 4.0  
[Señalar con bandera la pregunta](#)

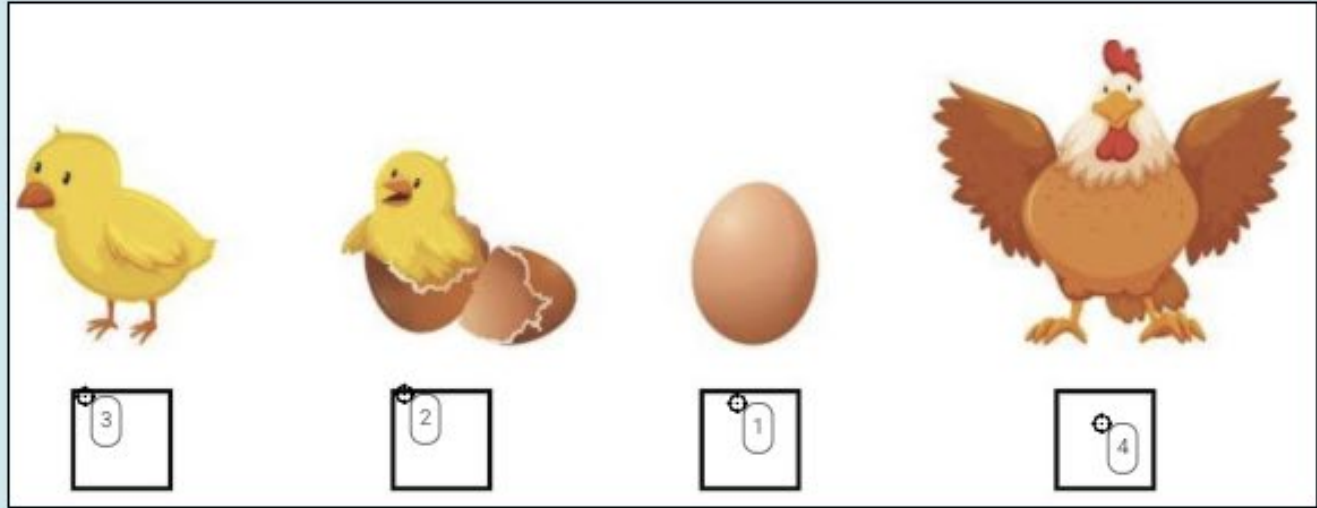
**Arrastra las palabras y colócalas en los rectángulos según las partes principales de nuestro cuerpo.**



Su respuesta es parcialmente correcta.  
Ha seleccionado correctamente 2.

Pregunta 2  
Correcta  
Puntúa 4.0 sobre 4.0  
[Señalar con bandera la pregunta](#)

**Arrastra y coloca el número según la etapa del ciclo de vida de una gallina.**



Su respuesta es correcta.

21. Después de revisar las respuestas correctas e incorrectas del examen, vaya a la parte inferior derecha y haga clic en «[Finalizar revisión](#)» para salir.

Pregunta 12

Correcta

Puntúa 1.0  
sobre 1.0

 [Señalar con bandera la pregunta](#)


Vemos brillar a la Luna de noche porque en ella se refleja la luz del:

- a. Meteoros
- b. Sol ✓
- c. Estrellas


La respuesta correcta es:

Sol

[Finalizar revisión](#)



22. Finalmente, se mostrará el intento de examen con información importante como la cantidad de aciertos y la calificación final.



**LAM** Mis cursos Calificaciones Perfil del estudiante

CI1P > Examen de Ciencias - Unidad 1 > Unidad 1

## Unidad 1

✓ Hecho: Hacer intentos: 1 ✓ Hecho: Recibir una calificación

[Reintentar el examen](#)

Límite de tiempo: 2 horas

Método de calificación: Promedio de calificaciones

Calificación aprobatoria: 60.0 de 100.0

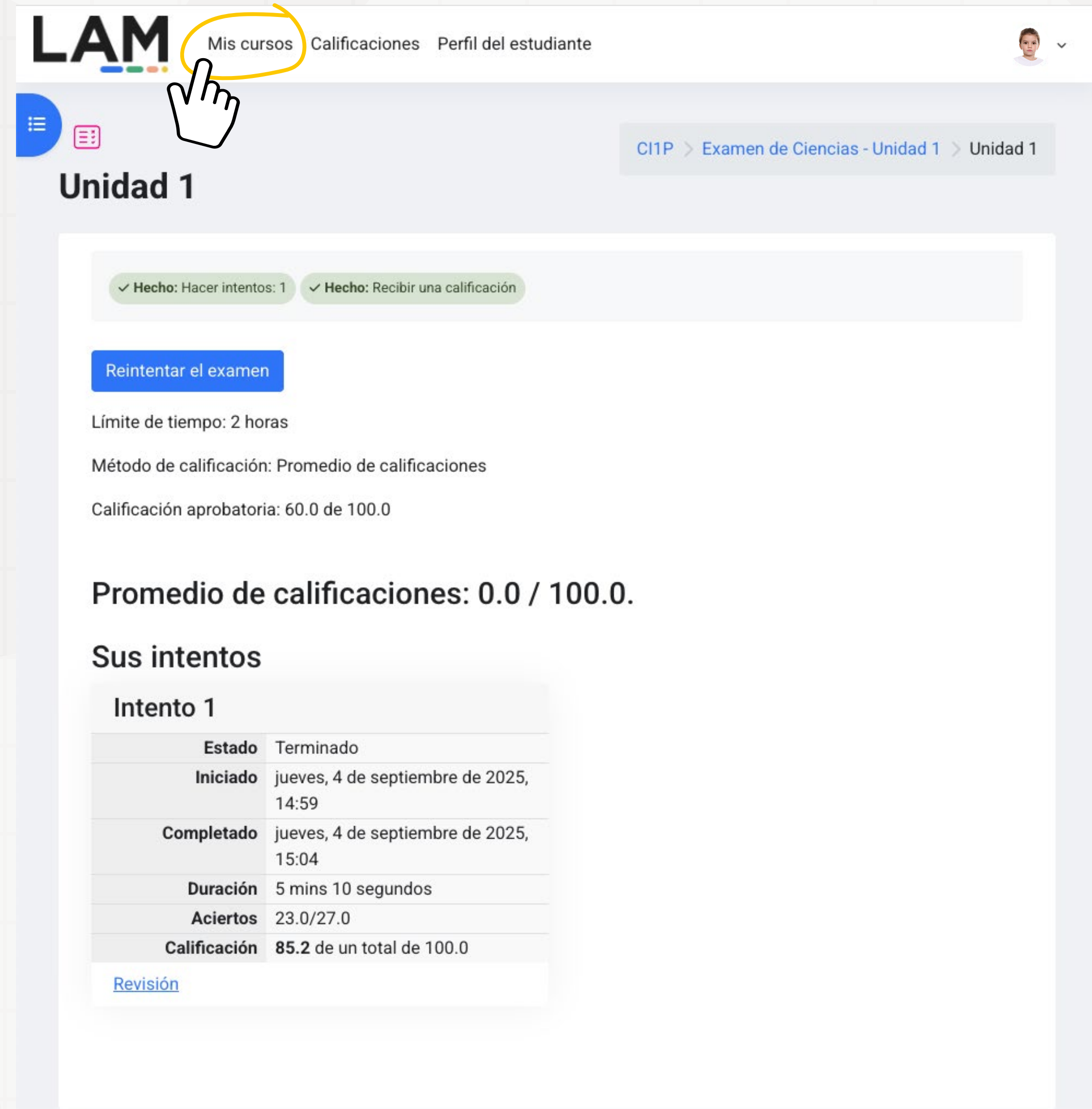
**Promedio de calificaciones: 0.0 / 100.0.**

### Sus intentos

Intento 1	
<b>Estado</b>	Terminado
<b>Iniciado</b>	jueves, 4 de septiembre de 2025, 14:59
<b>Completado</b>	jueves, 4 de septiembre de 2025, 15:04
<b>Duración</b>	5 mins 10 segundos
<b>Aciertos</b>	23.0/27.0
<b>Calificación</b>	85.2 de un total de 100.0

[Revisión](#)

23. Para cambiar de materia y realizar otro examen, haga clic en «[Mis cursos](#)».



**LAM** Mis cursos Calificaciones Perfil del estudiante

CI1P > Examen de Ciencias - Unidad 1 > Unidad 1

## Unidad 1

✓ Hecho: Hacer intentos: 1 ✓ Hecho: Recibir una calificación

[Reintentar el examen](#)

Límite de tiempo: 2 horas

Método de calificación: Promedio de calificaciones

Calificación aprobatoria: 60.0 de 100.0

**Promedio de calificaciones: 0.0 / 100.0.**

### Sus intentos

#### Intento 1

<b>Estado</b>	Terminado
<b>Iniciado</b>	jueves, 4 de septiembre de 2025, 14:59
<b>Completado</b>	jueves, 4 de septiembre de 2025, 15:04
<b>Duración</b>	5 mins 10 segundos
<b>Aciertos</b>	23.0/27.0
<b>Calificación</b>	85.2 de un total de 100.0

[Revisión](#)

24. Al regresar a la vista general del curso, podrá continuar con los exámenes de las demás materias.

La barra de progreso de cada materia se irá llenando a medida que se respondan los exámenes de sus unidades.

The screenshot shows the 'Mis cursos' (My courses) page on the LAM platform. At the top, there is a navigation bar with the LAM logo and links for 'Mis cursos', 'Calificaciones', and 'Perfil del estudiante'. Below this, the 'Mis cursos' section is titled 'Vista general del curso'. It includes a search bar, a dropdown menu for 'Todos', and filters for 'Ordenar por nombre de curso' and 'Tarjeta'. Three course cards are displayed: 'Ciencias' (P1 - Ciencias) with a 25% progress bar, 'Lenguaje' (P1 - Lenguaje y Ortografía) with a 0% progress bar, and 'Matemáticas' (P1 - Matemáticas) with a 0% progress bar. A yellow circle highlights the 25% progress bar for 'Ciencias', and a green arrow points from the text on the left to it.

# Guía paso a paso para cargar evidencias y calificaciones

1. Ingrese a nuestro sitio web:  
<https://sistemalam.com/>

2. Una vez dentro de nuestro sitio, acceda a su cuenta haciendo clic en «Iniciar sesión».

The screenshot shows the LAM website homepage. At the top left is the LAM logo. To its right are navigation links: Tienda, Plataforma, Nosotros, Historias, and Blog. On the far right, there are links for 'Iniciar sesión' and 'Registrarse', which are circled in yellow with a hand cursor pointing to them. Below the navigation is a banner with the text '¿Ya viste nuestra Tienda para Centros Educativos?' and an image of various educational books. Underneath the banner is a section titled 'Nutre su fe, desarrolla su mente.' with a paragraph of text and a photo of a young girl writing in a notebook. Below this section are two buttons: 'Nosotros' and 'Tienda'. The next section is titled 'Explora nuestros materiales' and features four colored cards: 'LAM en línea' (yellow), 'Preescolar' (blue), 'Primaria' (green), and 'Secundaria' (orange). Each card has an 'Explorar' button and an image of educational materials. A 'Desc' button is visible in the bottom right corner of the page.

3. Una vez que inicie sesión y esté dentro de su cuenta, haga clic en «**Plataforma**» y luego clic sobre «**Certificación**».

4. Aparecerá el siguiente recuadro con la información registrada del alumno. Para acceder al perfil general del estudiante, haga clic en el ícono de «**ojo**».

Plataforma Administración de la plataforma

### Explora las plataformas que ponemos a tu disposición para fortalecer tu labor como educador

#### Recursos del maestro

Con la compra de los libros físicos, accede sin costo a recursos que apoyan tu enseñanza en centros educativos o en casa. ¡Incluye planeaciones listas para usar!

[Ir a los recursos](#)

#### LAM en línea

LAM en Línea incluye más de 2,700 videos con imágenes reales del mundo natural, animaciones y principios bíblicos, diseñados para una enseñanza dinámica. Disponible por suscripción mensual, semestral o anual.

[Ir a LAM en línea](#)

#### Certificación

Conoce nuestro servicio de gestión de certificación, que te permite obtener una boleta oficial con validez internacional para tus estudiantes.

[Ir a certificación](#)

[Regresar](#) **Certificación** [Ver calendario nacional](#)

[Editar dirección](#) Grado


#### Alumnos registrados

Matrícula	Nombre(s)	Apellido(s)	Tipo	Grado	Estatus	Acciones
A20008846	ELIZA ALEJANDRA	HERNANDEZ MARTINEZ	internacional	Preescolar Segundo Grado	aprobado	<a href="#">ojo</a> <a href="#">i</a>

5. En el perfil del estudiante se muestran los datos detallados del alumno, sus documentos y la información del padre o tutor.

También, se muestra el ciclo escolar en curso y el avance en gráficas conforme se **cargan las evidencias y desempeño** a lo largo de las unidades del ciclo.

### Perfil del alumno



1ero PRIMARIA

#### Datos del Alumno

**Matrícula:** A20008846  
**Nombre(s):** ELIZA ALEJANDRA  
**Apellido(s):** HERNANDEZ MARTINEZ  
**Fecha de Nacimiento:** 10/06/2020  
**Género:** Femenino  
**Grado:** Primaria Primer Grado  
**Ciclo:** Nacional 2026 - 2027  
**Modalidad:** Padre Educador  
**Nacionalidad:** México  
**Residencia:** México  
**Nombre del Padre/Tutor:** Sandra Martinez  
**Correo:** sandrahomeschool@gmail.com  
**Teléfono:** 614 153 0114  
**Estatus:** Aprobado  
**Dirección:** Calle Galileo 8407 Col Mármol

#### Documentos

- Fotografía
- Acta de Nacimiento
- INE Padre/Tutor
- Constancia
- Credencial

#### Progreso

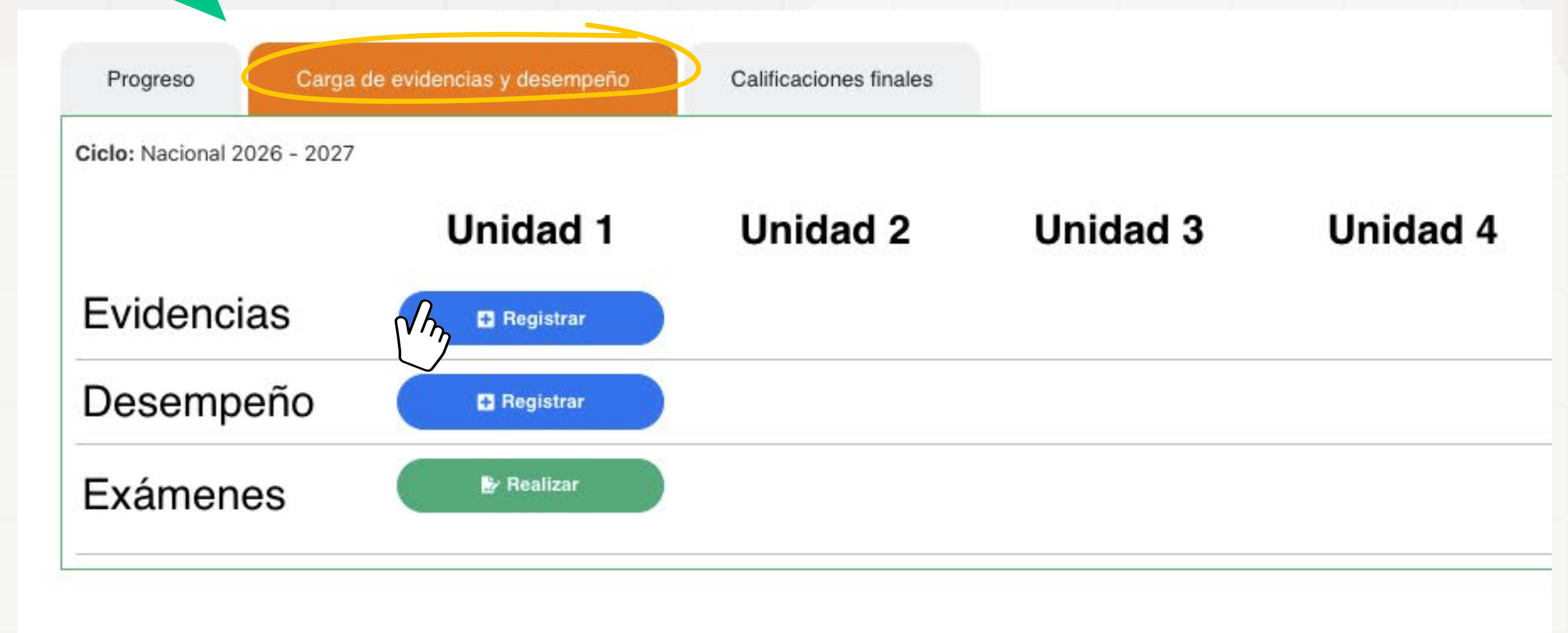
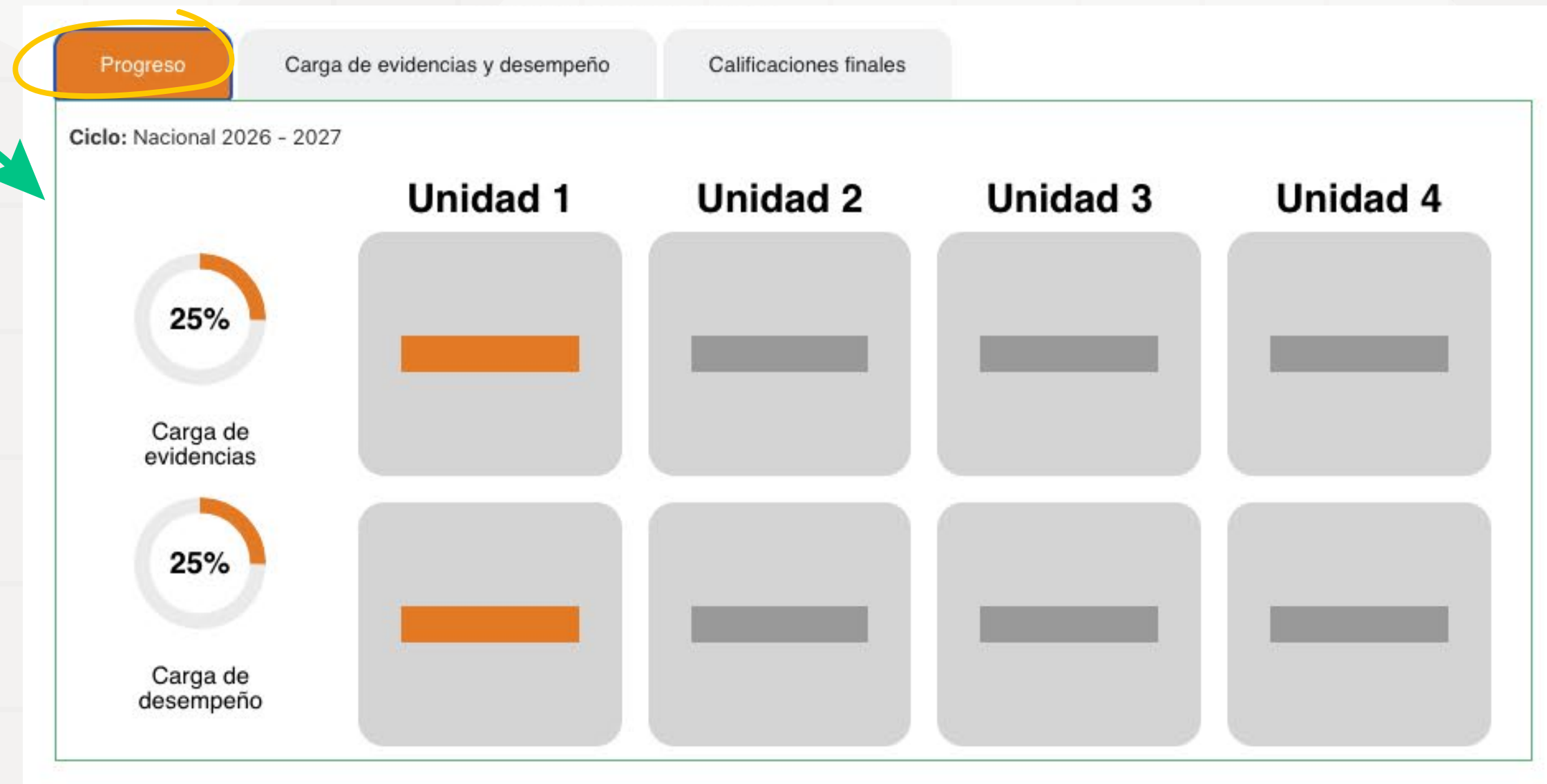
Ciclo: Nacional 2026 - 2027

	Unidad 1	Unidad 2	Unidad 3	Unidad 4
Carga de evidencias	0%	0%	0%	0%
Carga de desempeño	0%	0%	0%	0%

En la parte izquierda del perfil del alumno, encontrará dos círculos. Uno con el **porcentaje de carga de las evidencias** y otro con el **porcentaje de las calificaciones**.


Para cargar la unidad correspondiente, deberá hacer clic en la pestaña «**Carga de evidencias y desempeño**».

Para cargar las **Evidencias** de la Unidad 1, haga clic nuevamente en «**+Registrar**».



6. Una vez que adjunte las imágenes, deberá dar clic en el botón «**Guardar**».

Recuerde que este paso lo debe **repetir en cada materia.**



7. Para cargar las **calificaciones** de la Unidad 1, haga clic en la pestaña «Carga de evidencias y desempeño». En el apartado de **Desempeño**, dé clic en el botón «+Registrar».



**Recuerde** que debe cargar las calificaciones y luego dar clic en el botón «Guardar».

The screenshot shows a form titled 'Calificaciones Unidad 1'. It contains a list of subjects with corresponding score input fields. The scores are: Lenguaje / Ortografía (100), Lectura (86), Matemáticas (93), Salud, medio natural y vida social (89), Arte y motricidad (100), Educación física / Deportes (100), and Inglés (98). At the bottom of the form is a blue 'Guardar' button, which is highlighted with a green arrow.

Calificaciones Unidad 1	
Lenguaje / Ortografía	100
Lectura	86
Matemáticas	93
Salud, medio natural y vida social	89
Arte y motricidad	100
Educación física / Deportes	100
Inglés	98

8. Al finalizar cada uno de los apartados de la unidad, aparecerán los botones «**Editar**» y «**Ver**». Al hacer clic en ellos, podrá visualizar o editar las **Evidencias y Desempeño**, si lo requiere.

**Nota importante:** en el apartado de **Exámenes** sólo podrá visualizar las calificaciones obtenidas de los exámenes en plataforma.

Apellido(s): FERNANDEZ MARTINEZ  
Fecha de Nacimiento: 10/06/2020  
Género: Femenino  
Grado: Primaria Primer Grado  
Ciclo: Nacional 2026 - 2027  
Modalidad: Padre Educador  
Nacionalidad: México  
Residencia: México  
Nombre del Padre/Tutor: Sandra Martinez  
Correo: sandrahomeschool@gmail.com  
Teléfono: 614 153 0114  
Estatus: Aprobado  
Dirección: Calle Galileo 8407 Col Mármol

INE Padre/Tutor  
Constancia  
Credencial

Progreso | **Carga de evidencias y desempeño** | Calificaciones finales

Ciclo: Nacional 2026 - 2027

	Unidad 1	Unidad 2	Unidad 3	Unidad 4
Evidencias	<b>Editar</b> Ver			
Desempeño	<b>Ver</b>			
Exámenes	Ver			


Materia / Asignatura	Calificación
Lenguaje / Ortografía	82
Matemáticas	78
Ciencias	85

9. Una vez cargadas las **evidencias y calificaciones**, podrá ver en los círculos el porcentaje de carga.

Al finalizar las 4 unidades, los círculos deberán alcanzar el 100% de carga.

**Nota importante:** recuerde que **si hay dos unidades sin carga**, tanto en evidencias como en calificaciones, **el alumno será dado de baja automáticamente** de la plataforma de certificación.

### Perfil del alumno



1ero PRIMARIA

#### Datos del Alumno

Matrícula: A20008846  
Nombre(s): ELIZA ALEJANDRA  
Apellido(s): HERNANDEZ MARTINEZ  
Fecha de Nacimiento: 10/06/2020  
Género: Femenino  
Grado: Primaria Primer Grado  
Ciclo: Nacional 2026 - 2027  
Modalidad: Padre Educador  
Nacionalidad: México  
Residencia: México  
Nombre del Padre/Tutor: Sandra Martínez  
Correo: sandrahomeschool@gmail.com  
Teléfono: 614 153 0114  
Estatus: Aprobado  
Dirección: Calle Galileo 8407 Col Mármol

#### Documentos

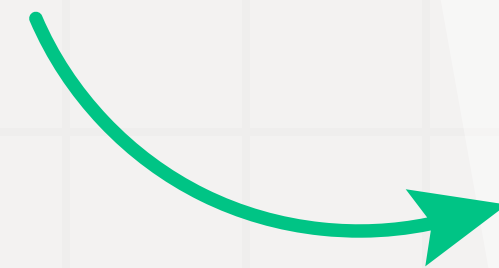
- Fotografía
- Acta de Nacimiento
- INE Padre/Tutor
- Constancia
- Credencial

Progreso | Carga de evidencias y desempeño | Calificaciones finales


Ciclo: Nacional 2026 - 2027

	Unidad 1	Unidad 2	Unidad 3	Unidad 4
Carga de evidencias	25%	0%	0%	0%
Carga de desempeño	25%	0%	0%	0%

10. Podrá ver las calificaciones finales en la pestaña «**Calificaciones finales**», luego dé clic en el botón «**Ver**».



### Perfil del alumno



#### Datos del Alumno

**Matrícula:** A20008846  
**Nombre(s):** ELIZA ALEJANDRA  
**Apellido(s):** HERNANDEZ MARTINEZ  
**Fecha de Nacimiento:** 10/06/2020  
**Género:** Femenino  
**Grado:** Primaria Primer Grado  
**Ciclo:** Nacional 2026 - 2027  
**Modalidad:** Padre Educador  
**Nacionalidad:** México  
**Residencia:** México  
**Nombre del Padre/Tutor:** Sandra Martinez  
**Correo:** sandrahomeschool@gmail.com  
**Teléfono:** 614 153 0114  
**Estatus:** Aprobado  
**Dirección:** Calle Galileo 8407 Col Mármol

#### Documentos

- Fotografía
- Acta de Nacimiento
- INE Padre/Tutor
- Constancia
- Credencial

Progreso | Carga de evidencias y desempeño | **Calificaciones finales**

Ciclo: Nacional 2026 - 2027

	Unidad 1	Unidad 2	Unidad 3	Unidad 4
Calificación final	<b>Ver</b>			

Se desplegará el listado de cada **materia** con la **calificación final** en cada una de ellas. La calificación está promediada según las evidencias cargadas, el desempeño registrado y los exámenes realizados en plataforma.

The screenshot shows a user interface for viewing final certification scores. At the top, there are three tabs: 'Progreso', 'Carga de evidencias y desempeño', and 'Calificaciones finales', with the last one being active. Below the tabs, the cycle is identified as 'Ciclo: Nacional 2026 - 2027'. There are four columns for 'Unidad 1', 'Unidad 2', 'Unidad 3', and 'Unidad 4'. Under 'Unidad 1', there is a 'Calificación final' label and a 'Ver' button. Below this is a table listing subjects and their final scores.

Materia / Asignatura	Calificación
Lenguaje / Ortografía	86
Matemáticas	87
Ciencias	93
Ética y valores	85
Lectura	92
Activación Física	95
Inglés	100

Si tiene dudas o necesita ayuda, estamos listos para apoyarle.




[certificacion@sistemalam.com](mailto:certificacion@sistemalam.com)



800 351 01 40



(+52) 614 742 0016



**¡Gracias por ser parte de nuestra comunidad educativa y por confiar en nosotros para acompañarle en este ciclo escolar!**

**LAM**  
— — — —