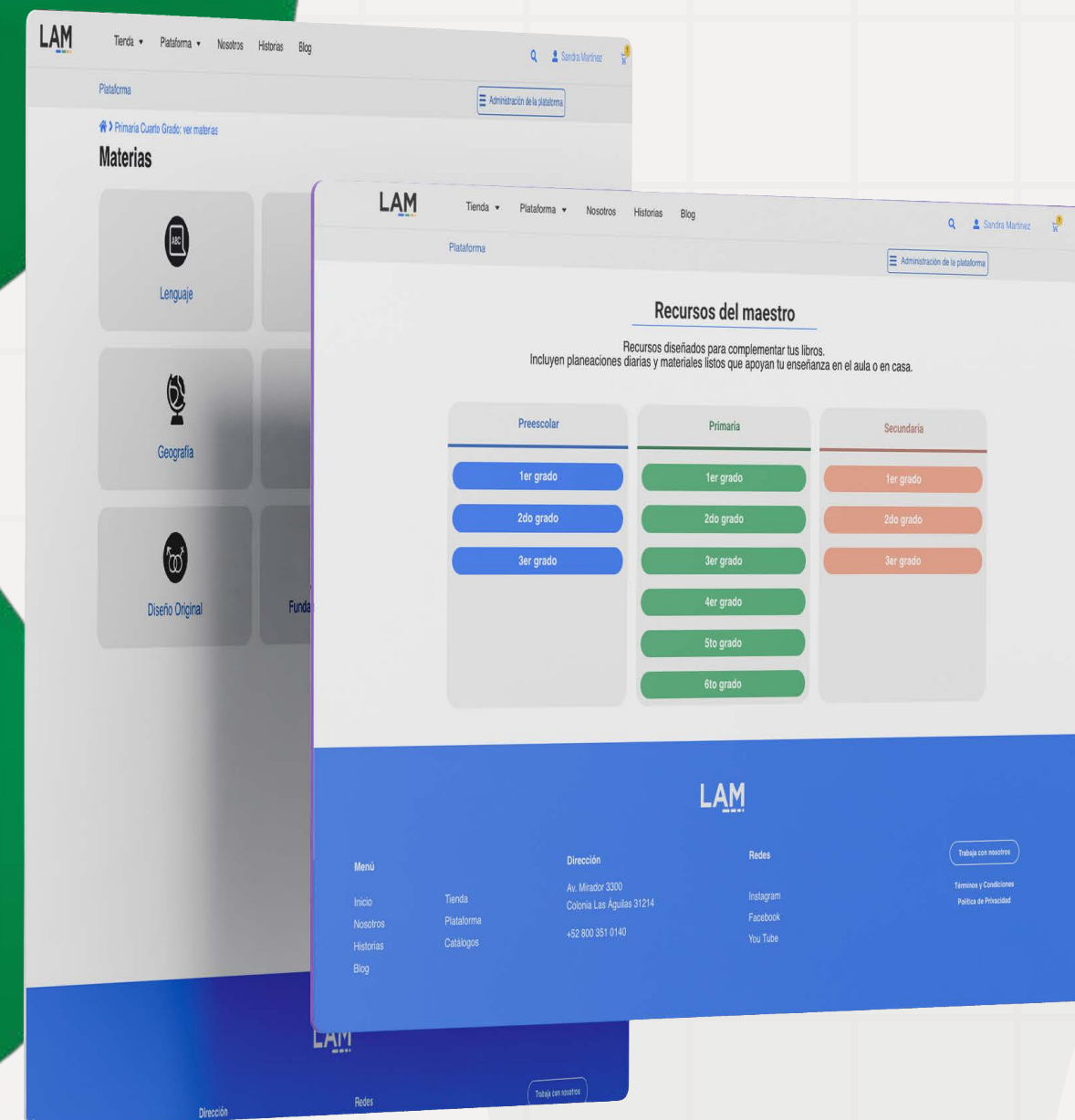
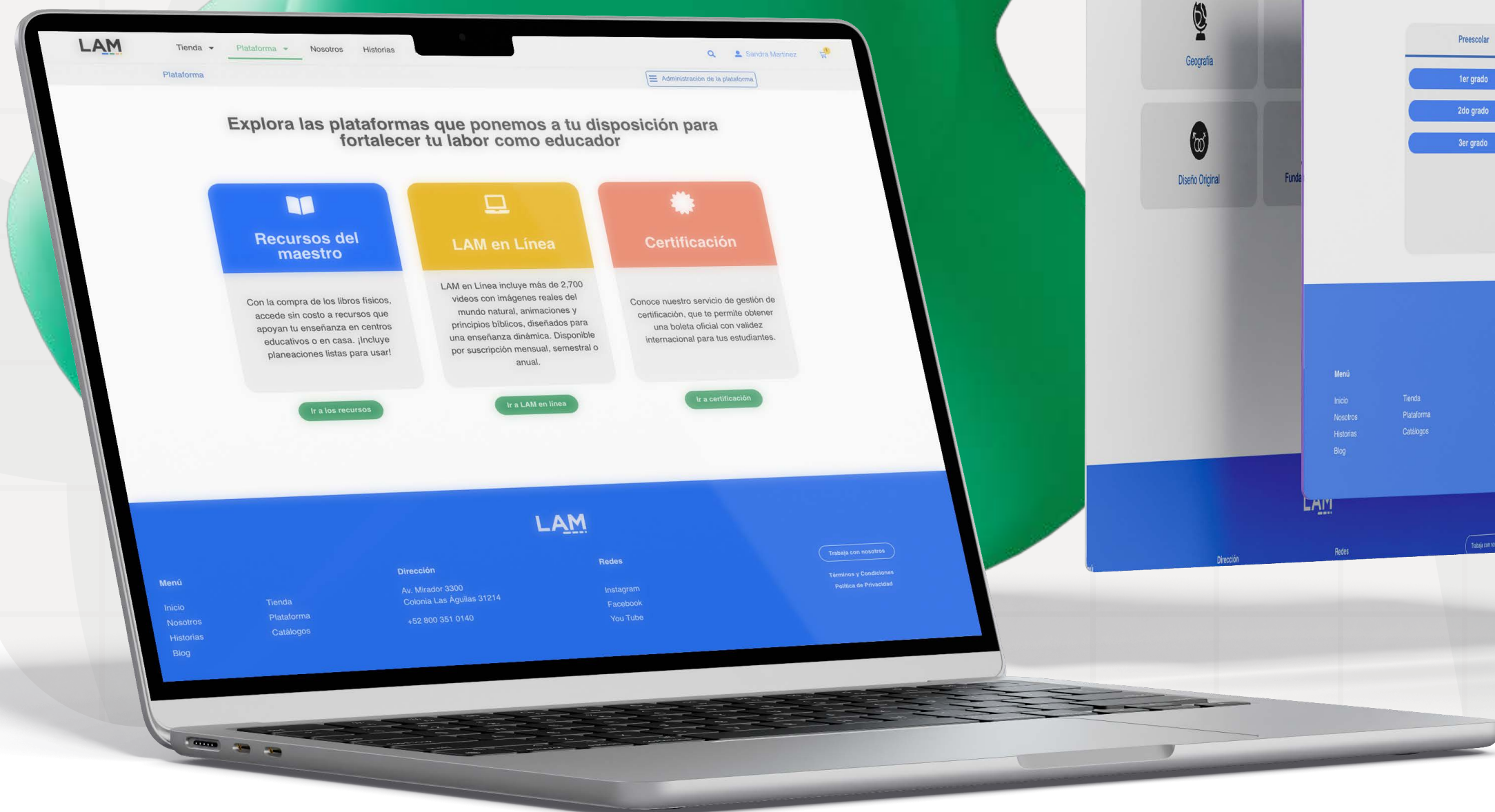


# Guía para acceder a la Plataforma digital de recursos

# LAM



# Recursos disponibles en nuestra plataforma:

- **Calendarios anuales**
- **Planeaciones diarias**
- **Exámenes rápidos y de unidad**
- **Exámenes con respuestas**
- **Recursos para el alumno**
- **Recursos para el maestro**
- **Respuestas del libro**



# ¡Hacemos las planeaciones por ti!

Accede a **planeaciones que guiarán tu clase**, instrucciones para realizar dinámicas, experimentos y actividades en grupo, evaluaciones, materiales imprimibles —como tarjetas, carteleras, hojas de trabajo— y mucho más, todo desde una sola plataforma.

Los recursos están organizados por asignatura. Al acceder con tu cuenta podrás consultar el material correspondiente a las materias que adquiriste.





# Habilidades y conocimientos adquiridos en preescolar:

- Lectura y escritura
- Pensamiento matemático
- Ciencias
- Vida práctica



# Materias disponibles para primaria:

- Lenguaje
- Matemáticas
- Ciencias
- Historia
- Geografía
- Aprender para emprender
- Robótica



# Materias disponibles para secundaria:

- Lenguaje
- Matemáticas
- Ciencias





## Manera de trabajar preescolar






A diferencia de primaria y secundaria, el **preescolar no se enfoca en materias especializadas**. En su lugar, busca desarrollar las **competencias** necesarias para la edad del alumno mediante un enfoque de **conocimiento transversal**. El objetivo de nuestro sistema, en preescolar, es trabajar en los estudiantes las bases de ciertas **áreas de formación: lectoescritura, pensamiento matemático, motricidad fina y gruesa, ciencias y vida práctica (salud, modales y valores)**.

En nuestro sistema, **preescolar contiene planeaciones que ya tienen delimitada e integrada su propia distribución de estas áreas de formación** (minuto a minuto). Debido a ello, no se da una sugerencia de orden de estas áreas, sino que **se espera que el docente siga la planeación tal como está**. Igualmente, los calendarios proporcionan una guía al maestro de las **áreas de formación** que se tocarán durante la **semana**.




# Sugerencia para trabajar las materias básicas de primaria y secundaria durante la semana

## Primaria

### Materias






Lenguaje 	5 veces a la semana
Matemáticas 	5 veces a la semana
Ciencias 	2 veces a la semana
Historia 	2 veces a la semana
Geografía 	2 veces a la semana

### Materias adicionales

Aprender para emprender 	1 vez a la semana
Inglés 	5 veces a la semana
Robótica 	se deja a consideración del maestro

## Secundaria

### Materias

Lenguaje 	5 veces a la semana
Matemáticas 	5 veces a la semana
Ciencias 	5 veces a la semana
Historia 	3 veces a la semana
Geografía 	2 veces a la semana

El día asignado a cada materia queda a criterio del maestro.

# Dentro de la plataforma, podrás acceder a los siguientes materiales:

**Planeaciones diarias.** Estas planeaciones le indican al maestro cómo va a **desarrollar cada una de las clases** contempladas para esa asignatura **durante todo el ciclo escolar.** Nuestras planeaciones incluyen **consejos** para el docente, **objetivos de la clase**, un listado de materiales necesarios para desarrollar las actividades, **inicio, desarrollo y cierre de la clase** y, de ser necesario, ejercicios para que los alumnos hagan en casa.



**Calendarios anuales.** Éstos dosifican el contenido de los libros (lecciones, temas y subtemas) en la cantidad total de semanas disponibles durante todo el año escolar. En nuestro material se contemplan 35 semanas de trabajo para secundaria y 34 para primaria.



**SEMANA CUATRO**

ÁMBITO	LECCIÓN	PAG.	OBJETIVOS DE APRENDIZAJE
Estudio	18 Letra "R"	55 - 57	• Identificar nombre, sonido e imagen de la letra Rr. • Trazar de manera correcta la letra Rr y ubicarla en los renglones. • Leer las sílabas y palabras con la consonante r.
Estudio	19 Letra "F"	58 - 60	• Identificar nombre, sonido e imagen de la letra Ff. • Trazar de manera correcta la letra Ff y ubicarla en los renglones. • Leer las sílabas y palabras con la consonante f.
Estudio	7 Las consonantes	29	• Recordar nombre, sonido e imagen de las consonantes Mm, Ll y Pp. • Formar sílabas uniendo una consonante con una vocal.
Estudio	8 Letra "M"	30 - 32	• Identificar nombre, sonido e imagen de la letra Mm. • Trazar correctamente la letra Mm y ubicarla en los renglones. • Leer y escribir palabras con la consonante "m".
Estudio	9 Letra "L"	33 - 35	• Identificar nombre, sonido e imagen de la letra Ll. • Trazar correctamente la letra Ll y ubicarla en los renglones. • Leer y escribir palabras con la consonante "l".
Estudio	10 Letra "P"	36 - 39	• Identificar nombre, sonido e imagen de la letra Pp. • Trazar correctamente la letra Pp y ubicarla en los renglones. • Leer y escribir palabras con la consonante "p".
Literatura	Sección "Lo que encontramos en la biblioteca" Contenido Lectura de comprensión	Recursos SEP	• Estimular el gusto por la lectura, la comprensión y la capacidad de atención.

**PLANEACIÓN ANUAL 4**

**ANUAL 7**

NOMBRE DE LA INSTITUCIÓN  
EXAMEN LENGUAJE 1 - BIMESTRE 1

Nombre \_\_\_\_\_ Fecha \_\_\_\_\_ Calificación \_\_\_\_\_

1. Lee la siguiente lectura y contesta las preguntas.

**La gallina Gina**  
Gina es una gallina. Su comida favorita son las espigas de trigo. A veces come galletas y gajos de naranja. Usa una gorra que le regaló Godo el canguro. También son sus amigos. Gaila la tortuga, Gaili la hormiga y Gumis el ganso. Todos juegan carreras junto al lago. Godo siempre gana.

a. ¿Quién es Gina?  
\_\_\_\_\_

b. ¿Cuál es su comida favorita?  
\_\_\_\_\_

c. ¿Qué le regaló su amigo el canguro?  
\_\_\_\_\_

d. ¿Quién gana siempre las carreras?  
\_\_\_\_\_

2. Completa las oraciones con las palabras del recuadro.

• A \_\_\_\_\_ le gusta bailar.  
• José Luis escucha \_\_\_\_\_ clásica.  
• El músico compone \_\_\_\_\_ hermosas.

3. Escribe en cada recuadro una palabra que

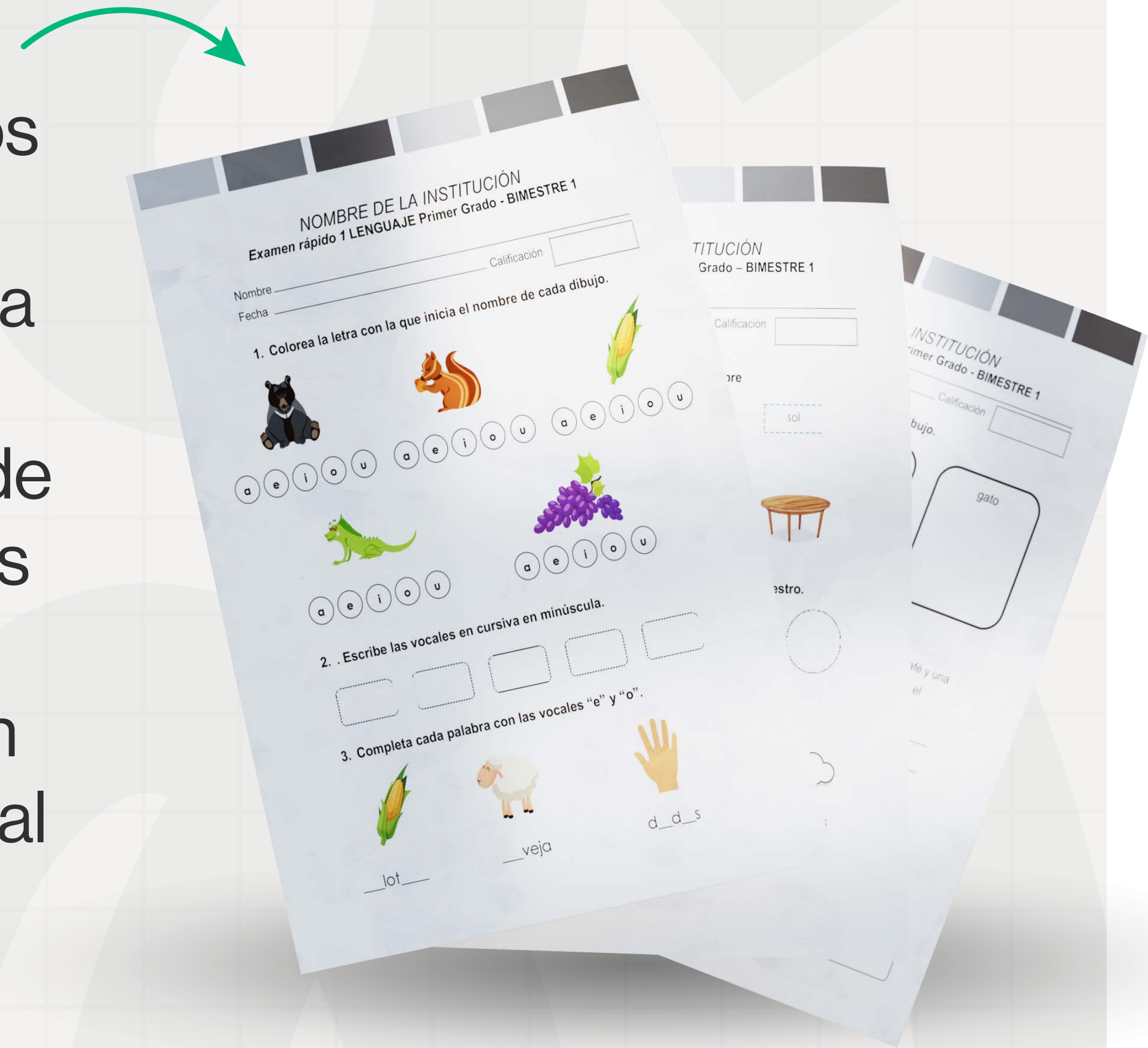
Carolina  
música  
canciones

5 \_\_\_\_\_ 10 \_\_\_\_\_



**Exámenes de unidad.** El contenido temático de nuestros libros está dividido en cinco unidades, de manera que proporcionamos cinco exámenes generales (uno por unidad), para que el maestro pueda **evaluar los conocimientos adquiridos y el desempeño de sus alumnos en cada bloque.**

**Exámenes rápidos.** Por unidad, proporcionamos cierta cantidad de exámenes rápidos, es decir, exámenes más cortos, para que el alumno pueda tener **breves repasos** de los temas que ha aprendido antes de llegar a su examen general de toda la unidad. La cantidad de exámenes rápidos puede variar dependiendo de la complejidad de los temas o de qué tanto contenido se abarca en la unidad; pero, generalmente, proporcionamos al maestro de tres a cuatro exámenes rápidos por unidad.



**Recursos para el alumno y recursos para el maestro.** Ofrecemos una gran variedad de recursos, tanto para el maestro como para el alumno para facilitar la comprensión de cada tema. **Estos recursos se pueden utilizar de manera digital o pueden imprimirse para su uso en clase.** Tenemos: carteleras que presentan definiciones o conceptos clave, hojas de trabajo para actividades de repaso, tarjetas para jugar, memorizar o aprender ciertos temas y listas de cotejo y rúbricas para la evaluación de los estudiantes. La cantidad de estos recursos puede variar entre unidades, ya que se incluyen en la planeación de acuerdo con el contenido que se desarrolla en la clase.



**Actividades.** Brindamos al maestro desarrollo, guía, planificación e instrucciones claras de actividades, juegos y dinámicas para la realización de la clase. Sobre todo, para que se puedan **cumplir cada uno de los objetivos de aprendizaje** que se plantean en la misma.



## DETÉN ESA ORACIÓN

5to bimestre

Lección 87



A Rebeca le gusta dibujar y pintar a Rebeca le gustan las matemáticas también cuando sea grande Rebeca quiere ser arquitecta

**A Rebeca le gusta dibujar y pintar. A Rebeca le gustan las matemáticas también. Cuando sea grande Rebeca quiere ser arquitecta.**

Alberto ama los carros la mamá de Alberto tiene el carro más rápido un día Alberto será corredor de carreras

**Alberto ama los carros. La mamá de Alberto tiene el carro más rápido. Un día Alberto será corredor de carreras.**

219

## LAS VOCALES

1er bimestre

Lección 6

ORA DE REPASAR NUESTRAS VOCALES!

rea la letra con la que inicia el nombre de a dibujo.



a e i o u



a e i o u



a e i o u



e i o u



a e i o u




a e i o u



a e i o u



a e i o u



a e i o u

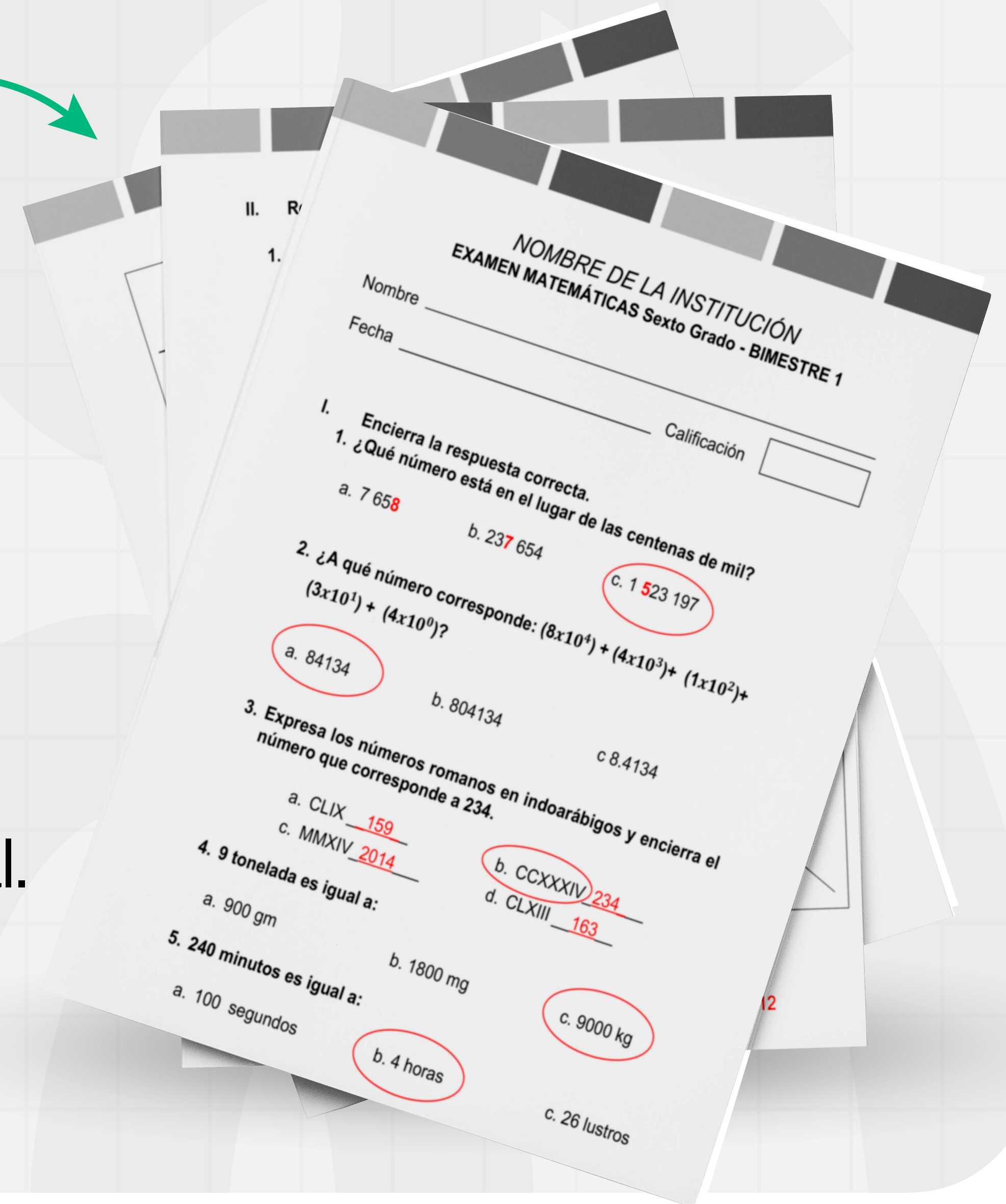
27



**Respuestas del libro.** Ofrecemos las respuestas del libro, para que los maestros puedan cotejar que sus alumnos hayan **contestado correctamente cada actividad.**

**Respuestas de los exámenes.** En nuestra plataforma también están disponibles las respuestas de los exámenes (rápidos y de unidad) para que el **maestro pueda cotejar, revisar y evaluar a sus estudiantes más fácilmente.**

El acceso a la plataforma de recursos está incluido sin costo adicional al adquirir tu material.



# Pasos para acceder

1. Ingresa a nuestro sitio web:

<https://sistemalam.com/>

2. Una vez dentro de nuestro sitio, ingresa a tu cuenta haciendo clic en «[Iniciar sesión](#)». Si todavía no tienes una, haz clic en «[Registrarse](#)».

**Nota:** es necesario contar con una cuenta para realizar compras en la tienda y acceder a la plataforma de recursos.

The screenshot shows the LAM website homepage. At the top left is the LAM logo. To its right is a navigation menu with links for 'Tienda', 'Plataforma', 'Nosotros', 'Historias', and 'Blog'. On the far right of the top navigation bar, there are two links: 'Iniciar sesión' and 'Registrarse', both highlighted with a yellow circle and a hand cursor pointing to them. Below the navigation bar is a banner with the text '¿Ya viste nuestra Tienda para Centros Educativos?' and an image of various educational books. Underneath the banner is a section titled 'Nutre su fe, desarrolla su mente.' with a paragraph of text and a photo of a young girl writing at a desk. Below this section are two buttons: 'Nosotros' and 'Tienda'. The bottom section is titled 'Explora nuestros materiales' and features four category cards: 'LAM en línea', 'Preescolar', 'Primaria', and 'Secundaria', each with an 'Explorar' button. A 'Desc' button is visible in the bottom right corner of the page.

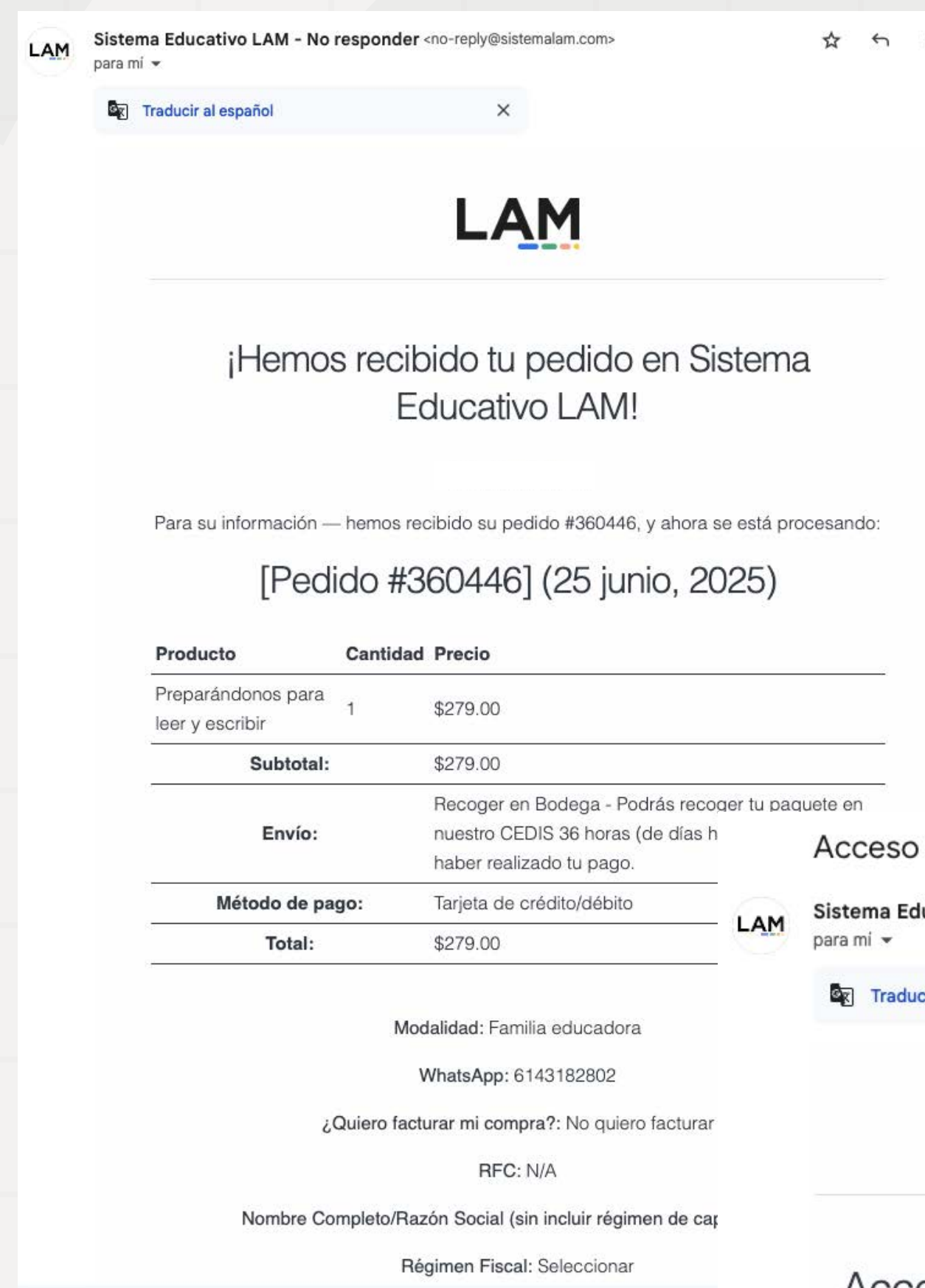
3. Después de iniciar sesión, haz clic en «*Tienda*» y adquiere el material educativo que necesites.

The screenshot displays the LAM website's 'Tienda' (Store) section. At the top, the navigation bar includes the LAM logo, a 'Tienda' dropdown menu, and links for 'Plataforma', 'Nosotros', 'Historias', and 'Blog'. A user profile for 'Sandra Martinez' and a shopping cart icon with a '1' notification are also visible. Below the navigation, a horizontal menu lists educational levels: 'Preescolar', 'Primaria', '1°', '2°', '3°', '4°', '5°', '6°', 'Secundaria', 'Lectura', 'LAM en Línea', 'Certificación', and 'Para educadores'. The '3°' grade level is highlighted with a hand cursor. The main content area features a large card for 'Primaria 3er grado' with the heading 'Paquete completo (requerido para certificación)'. This card includes two buttons: 'Paquete completo' and 'Paquete completo sin inglés', and an image of the complete book set. To the right, a yellow-bordered box highlights 'LAM en Línea 3.º Primaria' for \$499.99, with an 'Añadir al carrito' button. Below these are five individual product cards, each with a book cover image, title, and price:

Product Name	Price
Así son los números 3	\$419.00
El Arte del Lenguaje 3	\$369.00
Exploradores 3	\$469.00
Ortografía y Caligrafía 3	\$429.00
Dos Caminos	\$189.00

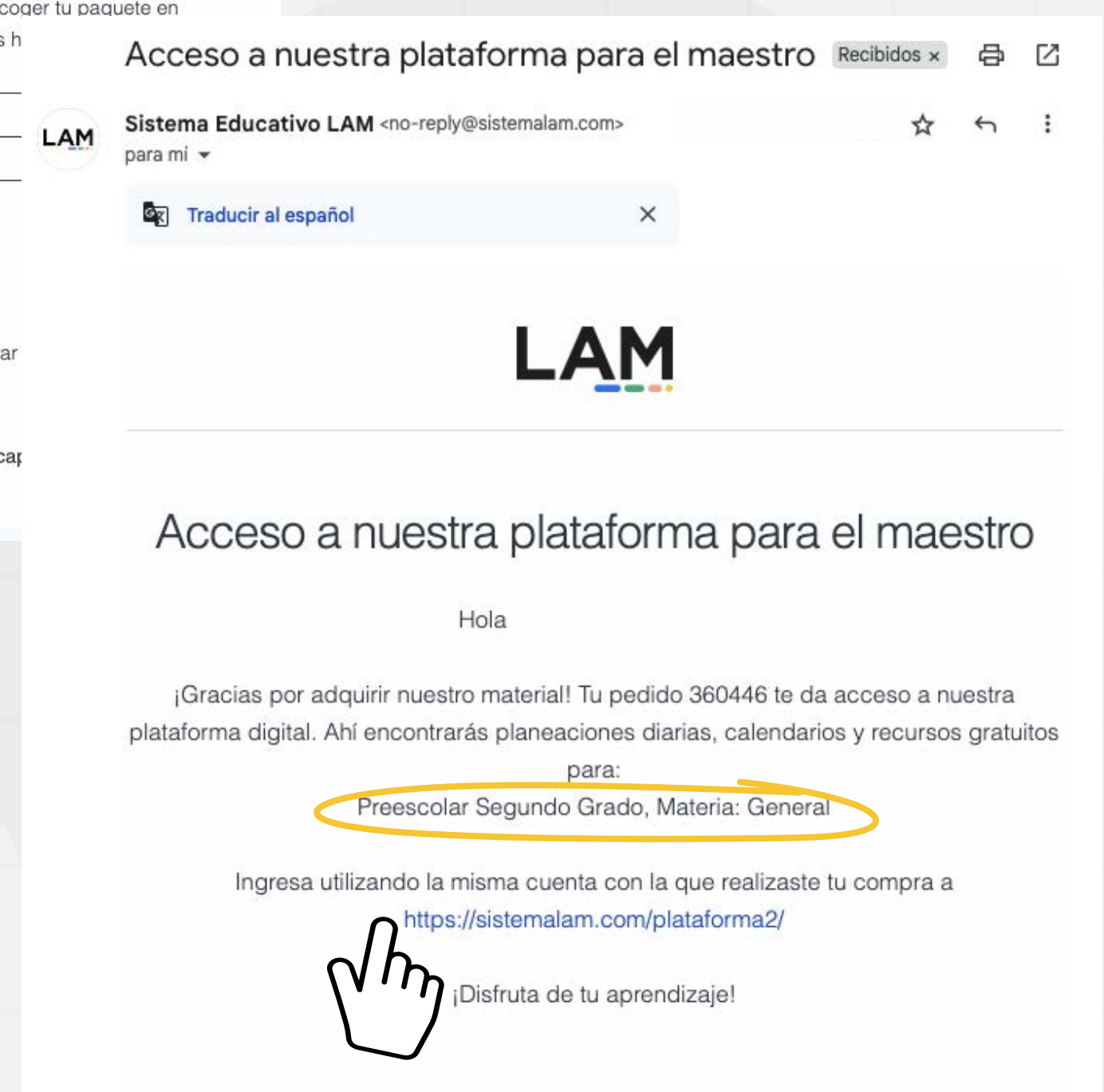
Each product card includes an 'Añadir al carrito' button. At the bottom right, there is a 'Contáctanos' button and a chat icon.

4. Una vez realizada tu compra, recibirás un **correo de confirmación** y, posteriormente, otro con los accesos a la **plataforma de recursos correspondiente al grado que adquiriste**. Podrás ingresar a la plataforma utilizando el enlace incluido en ese correo o directamente desde el sitio web (consulta el siguiente paso).



**Confirmación de tu compra**

**Acceso a la plataforma**



5. Para acceder a la plataforma de recursos **desde el sitio web**, visita <https://sistemalam.com/> **inicia sesión** con tu cuenta y luego haz clic en «*Plataforma*».

LAM

Tienda ▾

Plataforma ▾

Nosotros

Historias

Blog



Iniciar sesión

Registrarse



¡Ya puedes encontrar nuestros nuevos materiales en tienda!

## Nutre su fe, desarrolla su mente.

Somos una editorial educativa que sirve al mundo de habla hispana. Creamos, publicamos y distribuimos material educativo de alta calidad para los niveles de preescolar, primaria y secundaria. Nuestros libros y material de apoyo brindan al estudiante una experiencia educativa excepcional a la vez que facilitan al maestro su labor.

Desarrollamos nuestros materiales educativos sobre bases de la ciencia del aprendizaje y la verdad de la Biblia, una combinación transformadora. Creamos experiencias que despiertan el asombro y participación activa del estudiante, dando como resultado un entendimiento pleno del contenido y la capacidad de comunicarlo a través de diferentes tipos de expresión.

Nuestro objetivo es la formación integral de cada estudiante—**fe, carácter y conocimiento**—abriéndole así las puertas al futuro.

Nosotros

Tienda



Nutre su fe, desarrolla su mente.

tiva que sirve al mundo de habla  
os y distrib  
de pree  
de apoy  
cional a

eriales e  
verdad  
perencia  
estudiante  
enido y  
expresió

ón integ  
abre

Tienda

### Iniciar sesión

Correo:

Contraseña:

Recuérdame

[Iniciar sesión](#)

[¿Olvidaste tu contraseña?](#)

En caso de haber olvidado tu contraseña, selecciona la opción «*¿Olvidaste tu contraseña?*» para restablecerla.

LAM

Tienda

Plataforma

Nosotros

Historias

Blog



Sandra Martinez



Plataforma

Administración de la plataforma

## Explora las plataformas que ponemos a tu disposición para fortalecer tu labor como educador



### Recursos del maestro

Con la compra de los libros físicos, accede sin costo a recursos que apoyan tu enseñanza en centros educativos o en casa. ¡Incluye planeaciones listas para usar!

[Ir a los recursos](#)



### LAM en Línea

LAM en Línea incluye más de 2,700 videos con imágenes reales del mundo natural, animaciones y principios bíblicos, diseñados para una enseñanza dinámica. Disponible por suscripción mensual, semestral o anual.

[Ir a LAM en línea](#)



### Certificación

Conoce nuestro servicio de gestión de certificación, que te permite obtener una boleta oficial con validez internacional para tus estudiantes.

[Ir a certificación](#)

6. Verás tres recuadros en pantalla. Para acceder a la plataforma de recursos, haz clic en el botón «Ir a los recursos».

**Nota:** el acceso a LAM en línea y Certificación estará **disponible únicamente para quienes hayan adquirido estos servicios.**

The screenshot shows the LAM website's platform page. At the top, there is a navigation bar with the LAM logo, a search icon, and user information for Sandra Martinez. Below the navigation bar, the word "Plataforma" is displayed. The main content area features a heading: "Explora las plataformas que ponemos a tu disposición para fortalecer tu labor como educador". Below this heading are three service cards:

- Recursos del maestro:** Represented by a blue card with an open book icon. The text below the icon states: "Con la compra de los libros físicos, accede sin costo a recursos que apoyan tu enseñanza en centros educativos o en casa. ¡Incluye planeaciones listas para usar!". Below the card is a green button labeled "Ir a los recursos" with a hand cursor icon pointing to it.
- LAM en Línea:** Represented by a yellow card with a laptop icon. The text below the icon states: "LAM en Línea incluye más de 2,700 videos con imágenes reales del mundo natural, animaciones y principios bíblicos, diseñados para una enseñanza dinámica. Disponible por suscripción mensual, semestral o anual.". Below the card is a green button labeled "Ir a LAM en línea".
- Certificación:** Represented by an orange card with a starburst icon. The text below the icon states: "Conoce nuestro servicio de gestión de certificación, que te permite obtener una boleta oficial con validez internacional para tus estudiantes.". Below the card is a green button labeled "Ir a certificación".

7. La plataforma te mostrará únicamente **los recursos disponibles de los libros que hayas adquirido**. Esto garantiza que accedas sólo a las planeaciones y materiales correspondientes a tu compra.

**LAM** Tienda Plataforma Nosotros Historias Blog

Plataforma

### Recursos del maestro

Recursos diseñados para complementar tus libros.  
Incluyen planeaciones diarias y materiales listos que apoyan tu enseñanza en el aula o en casa.

Preescolar

1er grado

Primaria

1er grado

2do grado

Secundaria

Si adquieres el material de todos los grados, obtendrás acceso completo a todos los recursos disponibles.



**LAM**    Tienda ▾    Plataforma ▾    Nosotros    Historias    Blog         Sandra Martinez    

Plataforma

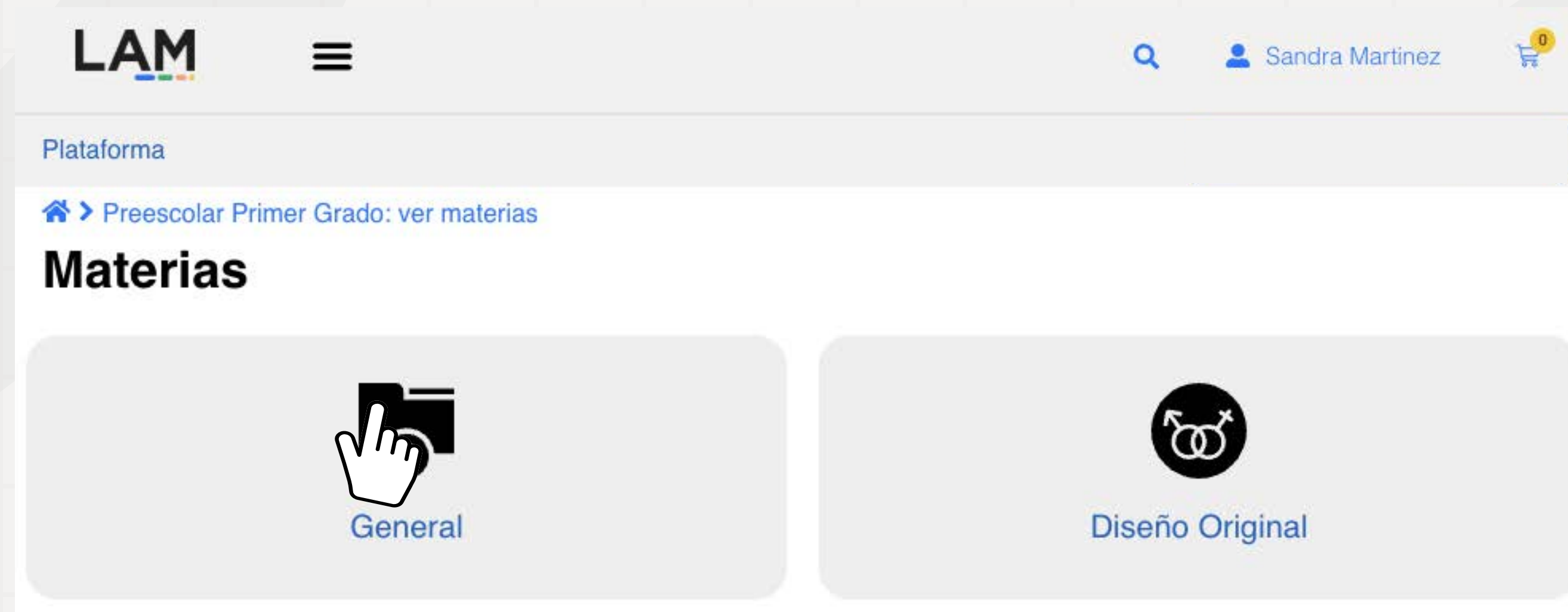
### Recursos del maestro

Recursos diseñados para complementar tus libros.  
Incluyen planeaciones diarias y materiales listos que apoyan tu enseñanza en el aula o en casa.

Preescolar	Primaria	Secundaria
1er grado	1er grado	1er grado
2do grado	2do grado	2do grado
3er grado	3er grado	3er grado
	4er grado	
	5to grado	
	6to grado	

## Recursos para preescolar

Ahora, te mostraremos un ejemplo de cómo se visualizan los recursos en preescolar.



The screenshot displays the LAM platform interface. At the top left is the LAM logo and a menu icon. On the top right, there is a search icon, the user name 'Sandra Martinez', and a shopping cart icon with a '0' badge. Below the header, the text 'Plataforma' is visible. A breadcrumb trail shows 'Preescolar Primer Grado: ver materias'. The main section is titled 'Materias' and contains two buttons: 'General' with a folder icon and a hand cursor, and 'Diseño Original' with a circular icon containing two crossed arrows.



**General.** Esta sección reúne las planeaciones diarias, los calendarios anuales y diversos recursos de apoyo para el maestro, correspondientes a los materiales de Sistema Educativo LAM.

The screenshot displays the LAM website interface. At the top, the LAM logo is on the left, and navigation links for 'Tienda', 'Plataforma', 'Nosotros', 'Historias', and 'Blog' are in the center. On the right, there is a search icon, a user profile for 'Sandra Martinez', and a shopping cart icon with a '0' notification. Below the navigation bar, the 'Plataforma' section is active, showing a breadcrumb trail: 'Preescolar Primer Grado: ver materias' and 'General: ver materiales'. The main heading is 'General - Materiales'. Below this, three large, light-gray buttons are arranged horizontally, each with an icon and a label: 1. 'Planeaciones diarias' with a hand pointing to a document icon. 2. 'Calendarios anuales' with a calendar icon. 3. 'Recursos del maestro' with a briefcase icon.


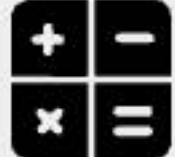





## Recursos para primaria

Ahora, te mostraremos un ejemplo de cómo se visualizan los recursos en primaria.

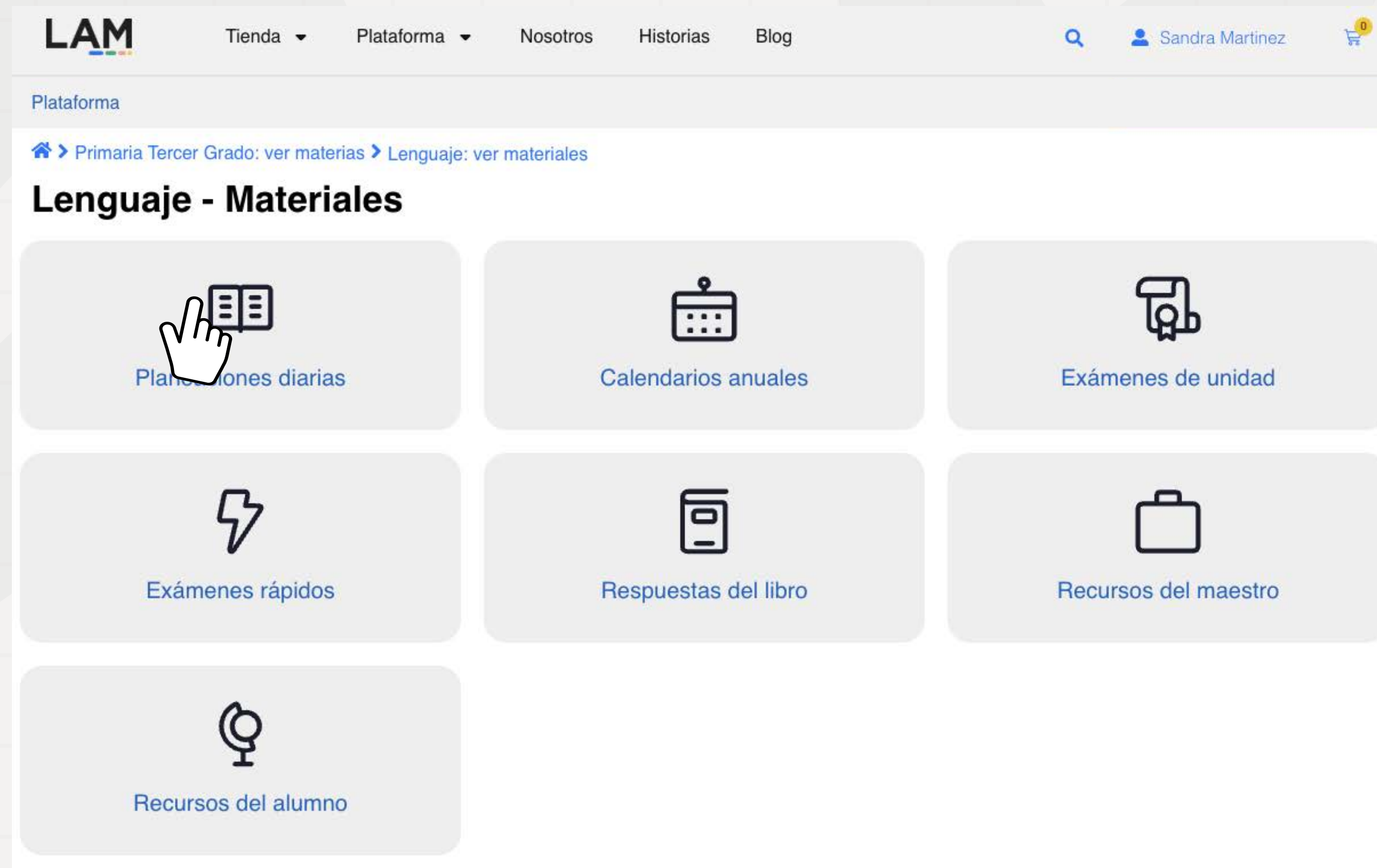
Al hacer clic en alguno de los grados de primaria, se desplegará el siguiente menú. **Los recursos están divididos por materia:**

[Primaria Tercer Grado: ver materias](#)

### Materias

 Lenguaje	 Matemáticas	 Ciencias
 Biblia	 Diseño Original	 Fundamentos De Carácter
 Robótica		

Al seleccionar alguna de las materias, tendrás acceso a una variedad de recursos, entre ellos:



The screenshot displays the LAM website interface. At the top, the navigation bar includes the LAM logo, a search icon, and user information for Sandra Martinez. The main content area is titled 'Plataforma' and shows a breadcrumb trail: 'Primaria Tercer Grado: ver materias > Lenguaje: ver materiales'. Below this, the section 'Lenguaje - Materiales' is highlighted, featuring seven resource cards arranged in a grid. A hand cursor is positioned over the 'Planes diarios' card, indicating it is being selected.

- Planes diarios
- Calendarios anuales
- Exámenes de unidad
- Exámenes rápidos
- Respuestas del libro
- Recursos del maestro
- Recursos del alumno



# Planeaciones diarias



1



2



3



4



5

## ¡FELIZ REGRESO A CLASES!

### 🎯 Objetivo

Desarrollar la capacidad de observación, imaginación y lenguaje verbal.

### 📋 Preparación

1. Prepare imágenes que muestren diferentes partes del mundo. 🗺️
2. Mapa del mundo (colocar en un lugar visible a los alumnos).



Escuche cada participación, es muy importante dejar que sus sueños crezcan y vean que es posible ir a diferentes partes del mundo.

### 1 Inicio

- Planee un recorrido por su escuela.
- Para reforzar la descripción de un lugar a través de la expresión oral, utilice el siguiente vocabulario de características físicas de su escuela:  
Tamaño: grande, pequeña  
Color: verde, blanca, etc.  
Áreas: salones, patio, tiendita, dirección, baños.  
Cantidad de alumnos: muchos, pocos.  
Número de salones: 1, 3, 5, 7, etc.

### 3 Cierre

- Indique que realizarán un dibujo de su ciudad en la parte inferior de la página 8.

### 📁 Recursos

Da click sobre la imagen de cada recurso para obtener la versión imprimible o búscalos en la sección de Recursos para el Maestro 🗺️ Recursos para el Alumno 🗺️ según corresponda.



### 2 Desarrollo

- Solicite a sus alumnos abrir el libro en la imagen de ¡Feliz regreso a clases!
- Pida que observen atentamente la imagen y contesten las preguntas de la parte superior de la página 8.
- Permita a cada alumno participar con sus comentarios.
- Indique realizar el ejercicio de 2 de la página 8.
- Cuando realice la pregunta ¿Qué parte del mundo te gustaría conocer? Muestre las imágenes y hable de las maravillas del mundo.
- Indique en el mapa donde se encuentran cada una de ellas.

## ¡FELIZ REGRESO A CLASES!

# Exámenes rápidos

NOMBRE DE LA INSTITUCIÓN

Examen rápido 1 LENGUAJE Tercer Grado - BIMESTRE 1

Nombre \_\_\_\_\_

Fecha \_\_\_\_\_ Calificación

1. Completa la expresión con la respuesta correcta.

Nuestro alfabeto está compuesto por \_\_\_\_\_ letras. Se divide en 5 \_\_\_\_\_ y 22 \_\_\_\_\_.

2. Completa el alfabeto con la letra que corresponde.

A B \_\_\_\_\_ F \_\_\_\_\_ I \_\_\_\_\_ L  
\_\_\_\_\_ N \_\_\_\_\_ O P \_\_\_\_\_ T \_\_\_\_\_  
\_\_\_\_\_ X Y \_\_\_\_\_



3. Escribe las palabras en orden alfabético

ballena 1. \_\_\_\_\_

foca 2. \_\_\_\_\_

castillo 3. \_\_\_\_\_

tierra 4. \_\_\_\_\_

# Exámenes de unidad

LAM Tienda Plataforma Nosotros Historias Blog Sandra Martinez

Examen Unidad 1 Descargar

NOMBRE DE LA INSTITUCIÓN  
EXAMEN LENGUAJE Tercer Grado - BIMESTRE 1

Nombre \_\_\_\_\_  
Fecha \_\_\_\_\_ Calificación

1. Lee el siguiente texto.

**El origen del juguete**

Todos los niños del mundo tienen una cosa en común: ¡adoran jugar!  
Hoy en día, gracias al avance de la tecnología, existe una gran variedad de juguetes y aparatos como tabletas, consolas o pequeños robots que a veces ni los adultos sabemos manejar. Como te puedes imaginar, esto no siempre ha sido así.



¿Alguna vez te has preguntado con qué se divertían los niños de la antigüedad? La verdad no se sabe con seguridad, pero probablemente se la pasaban genial haciendo cosas muy simples como tirar al aire o al río pequeñas piedras y palitos que encontraban por el campo. Así fue durante miles de años hasta que se crearon los primeros juguetes, como las tabas y las canicas, utilizando huesos de animales para elaborarlos.

Poco a poco los juguetes fueron evolucionando y haciéndose más complejos. En el Antiguo Egipto, por ejemplo, eran muy populares las muñecas de madera con forma humana o animal, pintadas con colores llamativos. Otro juguete estrella eran las pelotas, también de madera, arcilla o papiro.

La primera pelota de cuero apareció hace unos 2400 años en China y fue idea de un emperador al que se le ocurrió apelmazar unas cuantas raíces secas, recubrir las con piel de animal y darle forma de esfera. Canicas, pelotas, muñecas... ¿A que a pesar de ser muy antiguos todos estos juguetes siguen siendo populares?

Página 1 de 5

# Recursos para el alumno

LAM Tienda Plataforma Nosotros Historias Blog 🔍 👤 Sandra Martínez 🛒 0

Plataforma

## Lenguaje - Recursos del alumno

Buscar material... Unidades  1  2  3  4  5 1 2 3 **1** Siguiente

[📁 Extras](#)

**Unidad 1**

**Lección 2 (1) - Recurso 1**  
¡Basta!  
[Ver Archivo](#)

**Unidad 1**

**Lección 5 (2) - Recurso 1**  
Sopa de letras  
[Ver Archivo](#)

**Unidad 1**

**Lección 6 - Recurso 1**  
Separa las sílabas  
[Ver Archivo](#)

**Unidad 1**

**Lección 8 (1) - Recurso 1**  
El acento traveso  
[Ver Archivo](#)

**Unidad 1**

**Lección 8 (2) - Recurso 1**  
Subraya las palabras  
[Ver Archivo](#)

**Unidad 1**

**Lección 9 (2) - Recurso 1**  
Subraya las palabras agudas  
[Ver Archivo](#)

**Unidad 1**

**Lección 10 (2) - Recurso 1**  
El Guepardo  
[Ver Archivo](#)

**Unidad 1**

**Lección 12 (2) - Recurso 1**  
Sopa de letras palabras sobreesdrújulas  
[Ver Archivo](#)

[Contáctanos](#) 🗨️ **Unidad 1**

# Recursos para el maestro

LAM Tienda Plataforma Nosotros Historias Blog Sandra Martinez


Plataforma

## Lenguaje - Recursos del maestro

Buscar material... Unidades  1  2  3  4  5 1 2 3 4 5 6 Siguiente


[Extras](#)

**Unidad 1**




¡FELIZ REGRESO A CLASES! - Recurso 1  
Imágenes partes del mundo  
[Ver Archivo](#)

**Unidad 1**




Lección 3 - Recurso 1  
Tarjeta de adivinanzas  
[Ver Archivo](#)

**Unidad 1**




Lección 3 - Recurso 2  
Vocales Abiertas - Vocales cerradas  
[Ver Archivo](#)

**Unidad 1**




Lección 6 - Recurso 1  
Árbol  
[Ver Archivo](#)

**Unidad 1**




Lección 6 - Recurso 2  
Manzanas con palabras  
[Ver Archivo](#)

**Unidad 1**




Lección 6 (2) - Recurso 1  
Historia Los Apicultores  
[Ver Archivo](#)

**Unidad 1**



Lección 10 (1) - Recurso 1  
Historia El señor invierno  
[Ver Archivo](#)

**Unidad 1**



Lección 11 (1) - Recurso 1  
Esdrújulas  
[Ver Archivo](#)  
[Contáctanos](#)

# Respuestas del libro

## El Arte del Lenguaje 3 - RESPUESTAS PARA EL MAESTRO

📄 Descargar

🔍 Ampliar

mz13s9bt.pdf

5 / 96

54%

🏠 🔍 ↺ ↻

📄 🖨️ ⋮



1



2



3



4



5

■ Observa el dibujo de la página anterior y responde.


1. ¿Qué están haciendo los niños?  
.....
2. ¿De qué crees que están platicando?  
.....
3. ¿Cuál es tu materia favorita?  
.....

Respuesta libre del niño

■ Observa el mapa y el globo terráqueo en el dibujo anterior y comenta con tus compañeros.

- ¿Tu salón de clases tiene un mapa del mundo?
- ¿Qué parte del mundo te gustaría conocer?
- ¿Qué crees que las personas disfrutan visitar de tu país?

■ Dibuja la ciudad donde vives.



### RECORDANDO

1er bimestre

Lección 1

■ Completa el siguiente texto usando las palabras adecuadas del recuadro.

clases cuadro leones perros flores rva  
frasco cigüeñas lápices cuadros florero guitarra  
cubos crayones Clarita manzanas gato pingüinos

En el salón de  clases de tercero hay muchas cosas interesantes. Hay un gran  frasco, un  cuadro,  crayones y una  guitarra. En las paredes hay dibujos de animales como:  pingüinos,  cigüeñas,  perros y  leones. En el otro lado del salón hay canastas con  manzanas y  flores.

### RECORDANDO

1er bimestre

Lección 2

EL ABECEDARIO

¡RECORDEMOS!

El abecedario que usamos es el castellano. Está compuesto de veintisiete letras: cinco vocales y veintidós consonantes.



### RECORDANDO

1er bimestre

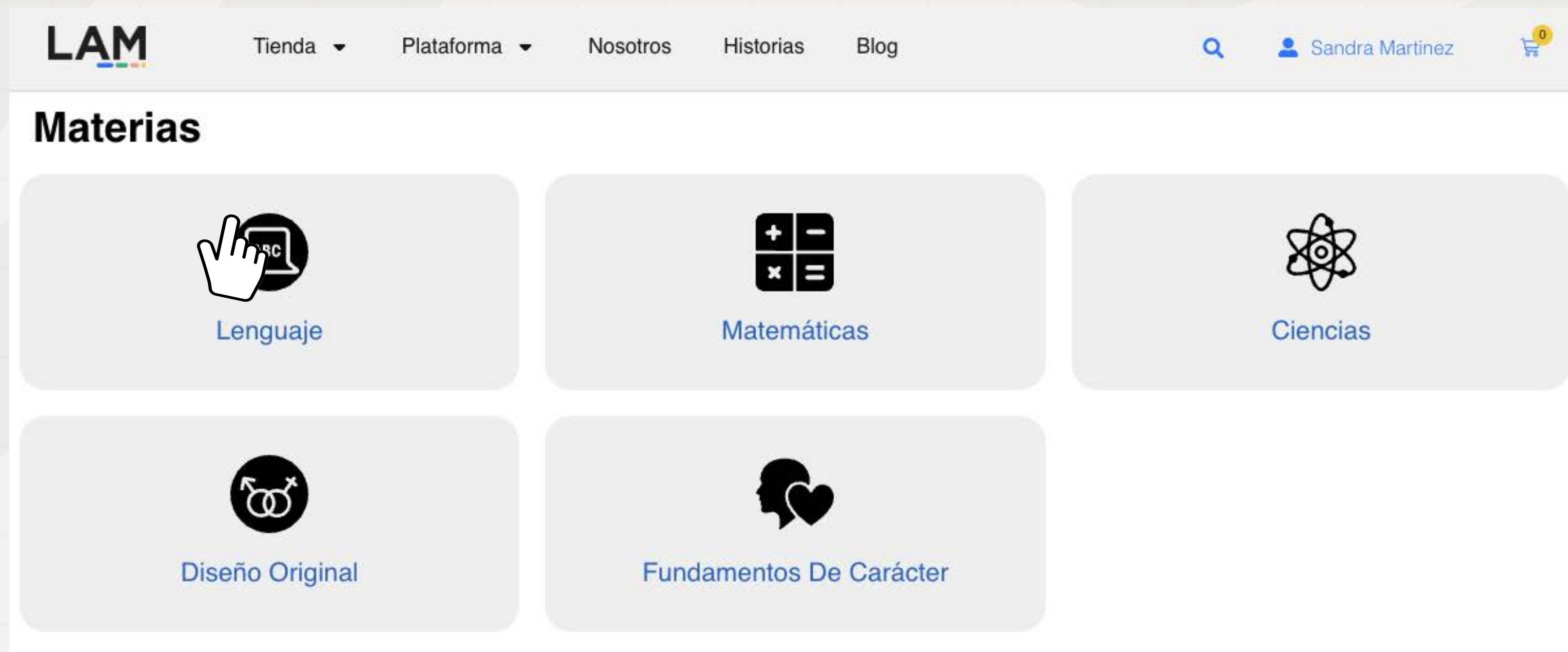
Lección 2

■ Traza las siguientes letras, completa el renglón y luego lee el abecedario en voz alta.

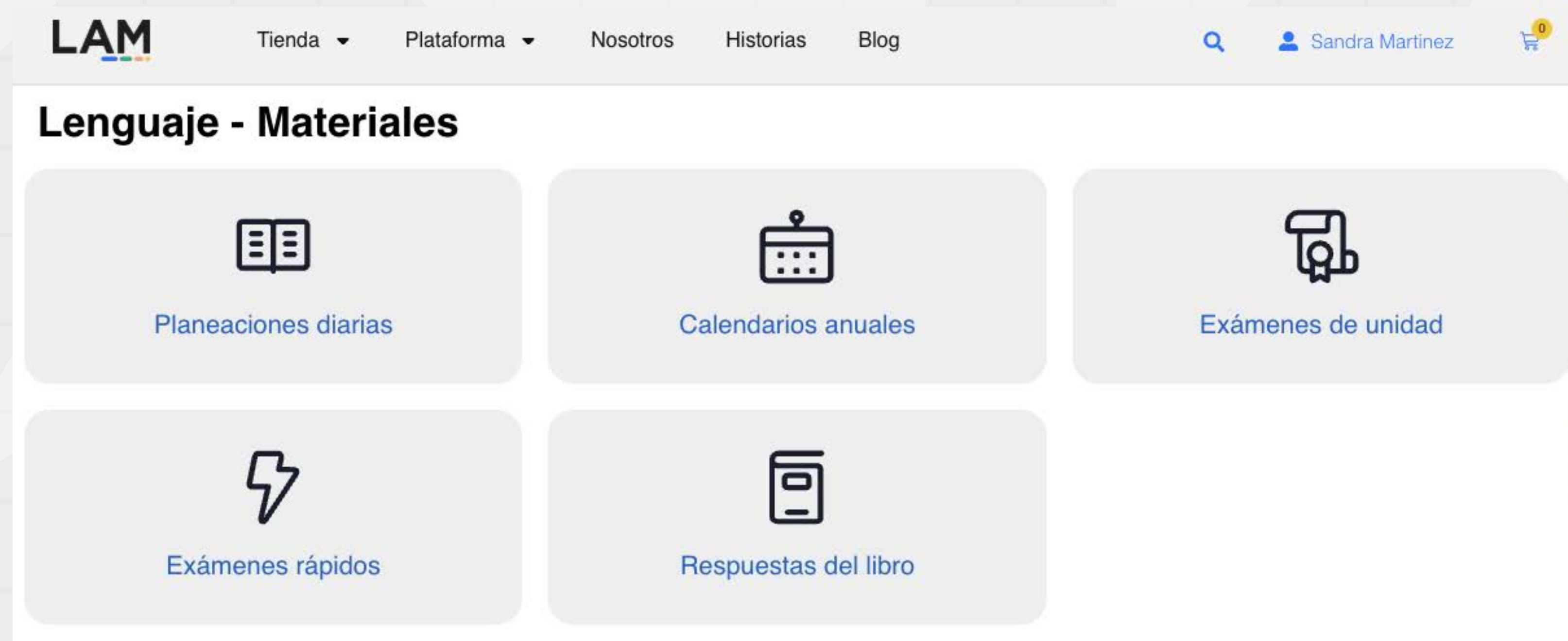
A a \_\_\_\_\_  
B b \_\_\_\_\_  
C c \_\_\_\_\_

## Recursos para secundaria

Al hacer clic en alguno de los grados de secundaria, se desplegará el siguiente menú. Los recursos están divididos por materia:



Al seleccionar alguna de las materias, tendrás acceso a una variedad de recursos, entre ellos:



The screenshot displays the LAM website interface. At the top, there is a navigation bar with the LAM logo on the left and menu items: Tienda, Plataforma, Nosotros, Historias, and Blog. On the right side of the navigation bar, there is a search icon, a user profile icon labeled 'Sandra Martinez', and a shopping cart icon with a '0' notification. Below the navigation bar, the main content area is titled 'Lenguaje - Materiales'. It features five resource cards arranged in two rows. The first row contains three cards: 'Planeaciones diarias' (with a book icon), 'Calendarios anuales' (with a calendar icon), and 'Exámenes de unidad' (with a document icon). The second row contains two cards: 'Exámenes rápidos' (with a lightning bolt icon) and 'Respuestas del libro' (with a book icon).

**Nota:** los recursos de este nivel aún son limitados, ya que nuestro equipo continúa trabajando en su desarrollo.

# ¡Así de fácil es acceder a todos los recursos que hemos preparado para ti!

Con tu cuenta podrás **consultar, descargar y aprovechar cada material** diseñado para apoyar tu labor docente y enriquecer el aprendizaje de tus estudiantes.

Si tienes dudas o necesitas ayuda, nuestro equipo está listo para apoyarte.



800 351 0140



sistemalam.com



(+52) 614 742 0016

**¡Gracias por ser parte de nuestra comunidad educativa y por confiar en nosotros para acompañarte en este ciclo escolar!**