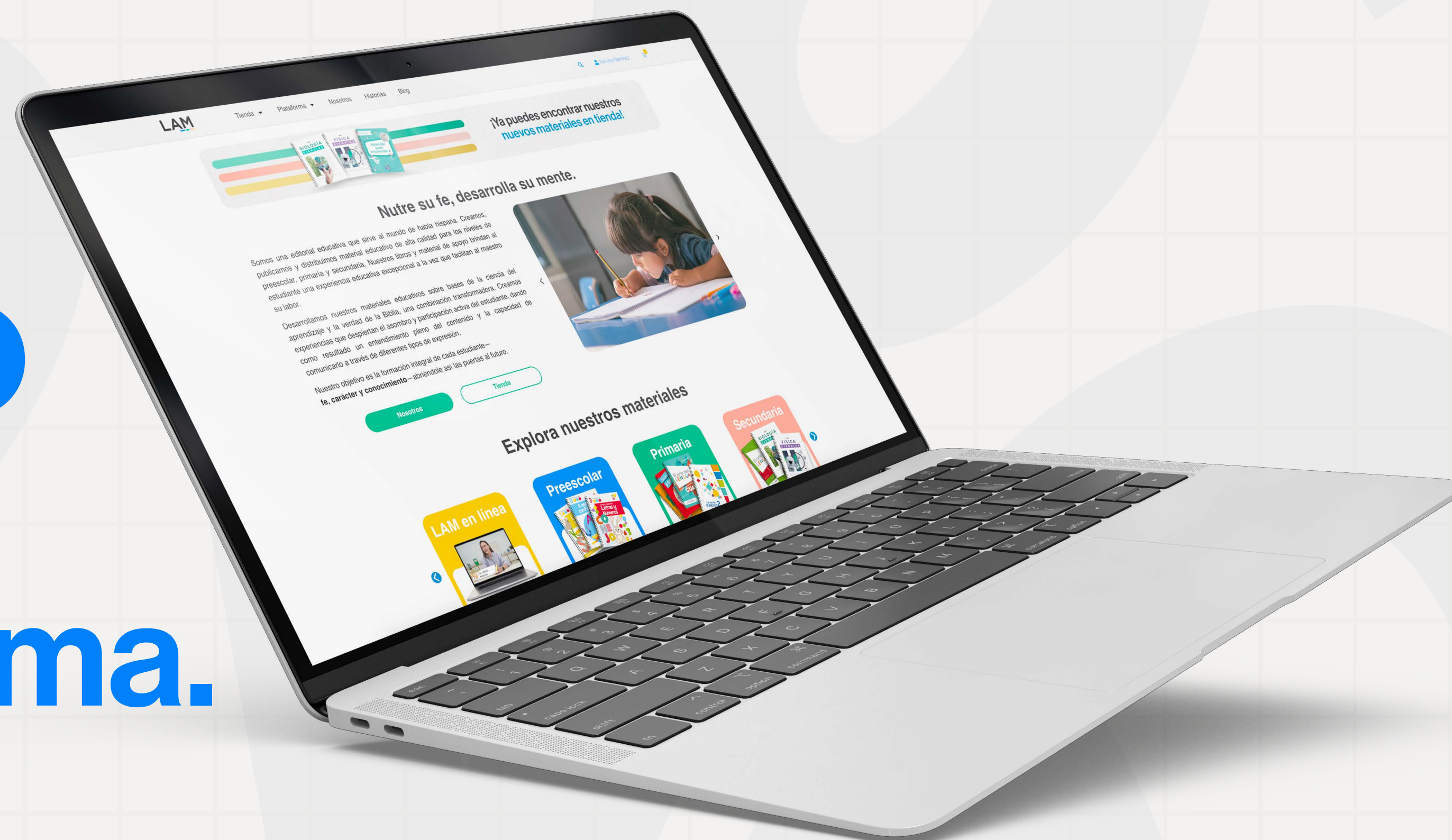


Guía del registro del alumno en plataforma.



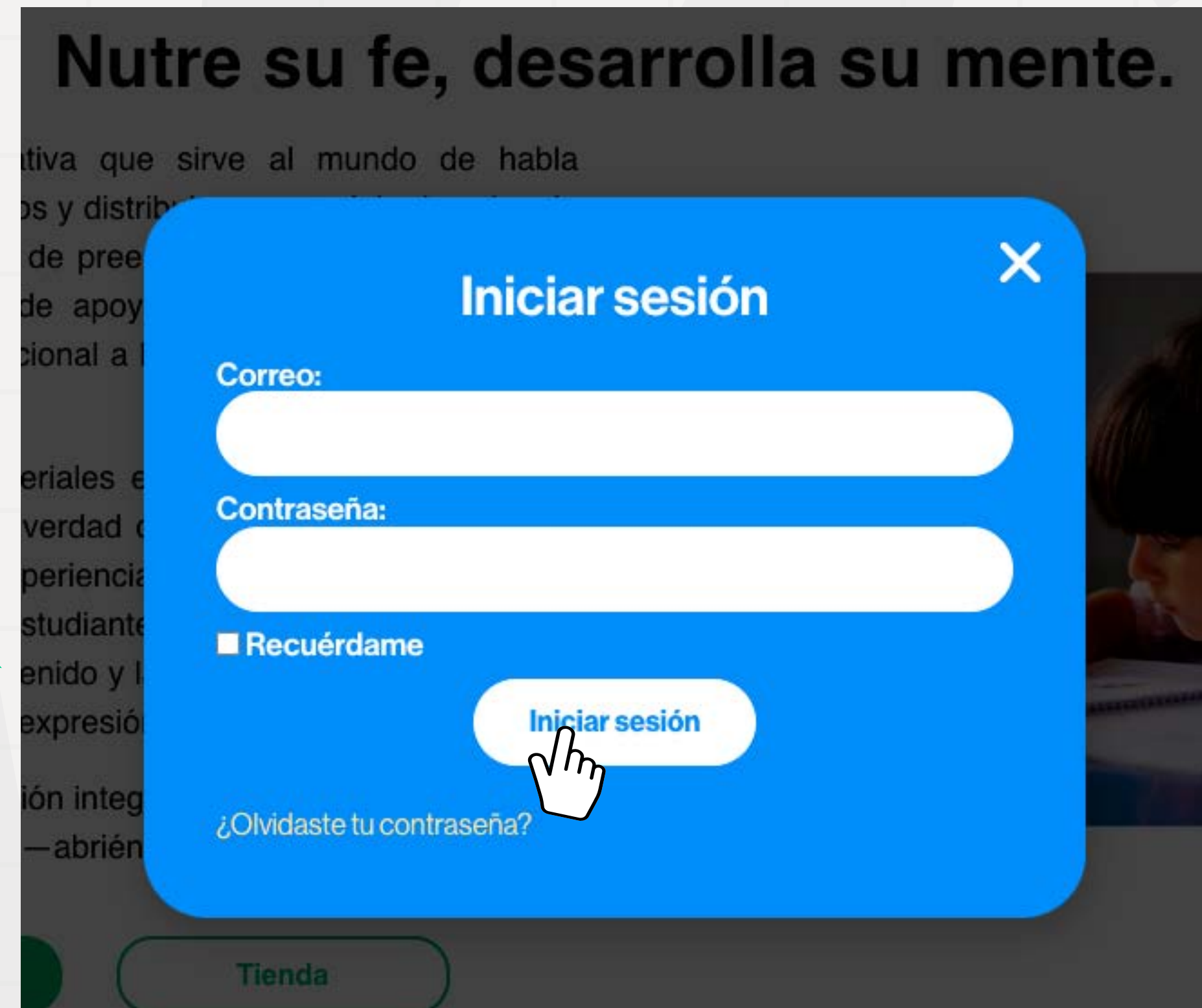
Ciclo Internacional 2026

1. Ingrese a nuestro sitio web:
sistemalam.com/

2. Una vez dentro de nuestro sitio,
ingrese a su cuenta haciendo clic
en «[Iniciar sesión](#)».



3. Escriba el correo y la contraseña que registro al crear su cuenta, y luego haga **clic sobre el botón**.



Nutre su fe, desarrolla su mente.

Correo:

Contraseña:

☐ Recuérdame

Iniciar sesión

¿Olvidaste tu contraseña?

Tienda

Explora las plataformas que ponemos a tu disposición para fortalecer tu labor como educador



Recursos del maestro

Con la compra de los libros físicos, accede sin costo a recursos que apoyan tu enseñanza en centros educativos o en casa. ¡Incluye planeaciones listas para usar!

[Ir a los recursos](#)



LAM en Línea

LAM en Línea incluye más de 2,700 videos con imágenes reales del mundo natural, animaciones y principios bíblicos, diseñados para una enseñanza dinámica. Disponible por suscripción mensual, semestral o anual.

[Ir a LAM en línea](#)



Certificación

Conoce nuestro servicio de gestión de certificación, que te permite obtener una boleta oficial con validez internacional para tus estudiantes.

[Ir a certificación](#)

4. Una vez que inicio sesión y esté dentro de la cuenta, vaya a «**Plataforma**» y haga clic sobre «**Certificación**».

5. Dé clic en el apartado «**Registrar Alumno**».

Nota importante: la cantidad de registros disponibles será equivalente al número de certificaciones adquiridas por el usuario. El correo con el que realizó la compra será el mismo con el que deberá ingresar a la plataforma de certificación, a fin de que se vinculen correctamente sus compras y registros disponibles.



The screenshot shows a web interface titled "Certificación". At the top left is a green "Regresar" button. In the center, the title "Certificación" is underlined. To the right is a link "Ver calendario nacional". Below the title, on the left, it says "Registros disponibles: 1". In the center, there are two buttons: "Registrar Alumno" (highlighted with a yellow oval and a hand cursor) and "Editar dirección". To the right of these buttons is a "Grado" dropdown menu and a search box labeled "Buscar alumnos...". Below this section is a heading "Alumnos registrados" followed by a table with the following columns: Matrícula, Nombre(s), Apellido(s), Tipo, Grado, Estatus, and Acciones.

Matrícula	Nombre(s)	Apellido(s)	Tipo	Grado	Estatus	Acciones
-----------	-----------	-------------	------	-------	---------	----------

6. Llene los datos, asegurándose de que toda la información sea correcta, ya que la **bolea se emitirá con los datos registrados en la plataforma.**


Registro de alumnos

Se recomienda utilizar el navegador web Google Chrome para registrar a su(s) alumno(s).

Nombres * ELIZA ALEJANDRA	Apellidos * HERNANDEZ MARTINEZ
Fecha de nacimiento * 10 / 06 / 2019	Genero * Femenino
Grado * Primaria Primer Grado	Inscripción * Internacional
Modalidad * Padre Educador	Ciclo * Ciclo Internacional Enero 2026 - Noviembre 2026
Residencia * Estados Unidos de América	Nacionalidad * México
Nombre Padre/Tutor * Sandra Martinez	Teléfono * +1 202 960 77 59
Email * sandrahomeschool@gmail.com	

7. Adjunte los documentos requeridos para completar el registro del alumno, despues dé clic en el apartado «**Registrar Alumno**» para guardar los datos.

Foto *




La fotografía del menor debe tomarse sobre un fondo blanco, mostrando desde los hombros hacia arriba, con el rostro y la frente descubiertos.

Seleccionar archivo

10 MB

La foto del menor tiene que visualizarse en un fondo blanco, oídos descubiertos de hombros hacia arriba y en la rotación correcta.

Acta de Nacimiento *




Certificado de nacimiento del alumno, con datos legibles.

Seleccionar archivo

15 MB

Acta de nacimiento visible y actualizada. Formatos válidos: .pdf .jpeg .png

INE Padre/Tutor *



Identificación oficial/ID del educador.

Seleccionar archivo

15 MB

Identificación oficial del Educador (INE, Licencia, Pasaporte, etc.). Formatos válidos: .pdf .jpeg .png

Registrar alumno

8. Reinicie la página y podrá visualizar su registro. De clic en el icono de «ojo» para visualizar el perfil del alumno(a):

Regresar

Certificación

Ver calendario internacional


2025-2026


2024-2025

Alumnos registrados

Grado

Buscar alumnos...

Matrícula	Nombre(s)	Apellido(s)	Ciclo	Grado	Estatus	Acciones
A20008846	ELIZA ALEJANDRA	HERNANDEZ MARTINEZ	Internacional 2026	Primaria Primer Grado	aprobado	



Datos del Alumno

Matrícula: A20008846

Nombre(s): ELIZA ALEJANDRA

Apellido(s): HERNANDEZ MARTINEZ

Fecha de Nacimiento: 10/06/2020

Genero: femenino

Grado: Primaria Primer Grado

Modalidad: Padre Educador

Nacionalidad: México

Residencia: Estados Unidos de América

Nombre del Padre/Tutor: Sandra Martinez

Correo: sandrahomeschool@gmail.com

Teléfono: +1202 960 77 59

Estatus: aprobado

Estatus: internacional

Dirección: 200 W Adams Harrington Wa 99134-6003 USA

Documentos

Fotografía

Certificado de nacimiento

Identificación/ID del educador

Constancia

Credencial

Ciclo actual

Ciclo Internacional Enero 2026 - Noviembre 2026

Porcentaje de carga de calificaciones:

Unidad 1: 0%

Unidad 2: 0%

Unidad 3: 0%

Unidad 4: 0%

Porcentaje de carga de evidencias:

Unidad 1: 0%

Unidad 2: 0%

Unidad 3: 0%

Unidad 4: 0%

Calificaciones

0%

Registrar calificaciones unidad 1

Evidencias

0%

Registrar evidencias unidad 1