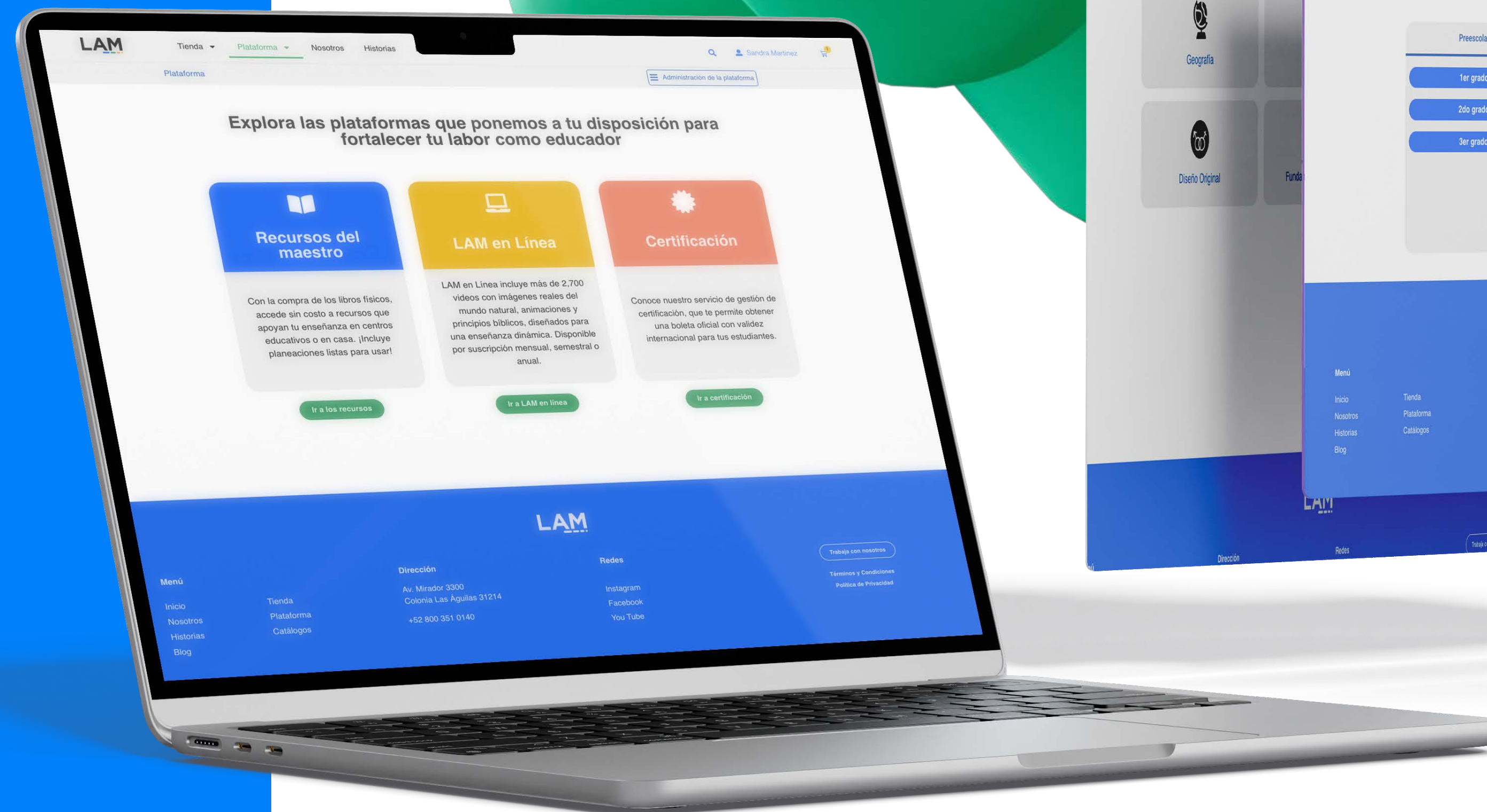


# Guía para acceder a la Plataforma de Recursos de LAM





# Recursos disponibles en nuestra plataforma:

- Calendarios anuales
- Planeaciones diarias
- Exámenes rápidos y de unidad
- Exámenes con respuestas
- Recursos para el alumno
- Recursos para el maestro
- Respuestas del libro





# ¡Hacemos las planeaciones por ti!

Accede a **planeaciones que guiarán tu clase**, instrucciones para realizar dinámicas, experimentos y actividades en grupo, evaluaciones, materiales imprimibles —como tarjetas, carteleras, hojas de trabajo— y mucho más, todo desde una sola plataforma.

Los recursos están organizados por asignatura. Al acceder con tu cuenta podrás consultar el material correspondiente a las materias que adquiriste.





Nuestra plataforma de recursos es una **herramienta creada para los educadores**, contiene una variedad de recursos digitales que harán que la enseñanza sea más **sencilla y práctica**.

Al adquirir alguno de nuestros libros base, tendrás **acceso gratuito** al material disponible del grado correspondiente.





# Habilidades y conocimientos adquiridos en preescolar:

- Lectura y escritura
- Pensamiento matemático
- Ciencias
- Vida práctica





# Materias disponibles para primaria:

- Lenguaje
- Matemáticas
- Ciencias
- Historia
- Geografía
- Aprender para emprender
- Robótica





# Materias disponibles para secundaria:

- Lenguaje
- Matemáticas
- Ciencias





# Dentro de la plataforma, podrás acceder a los siguientes materiales:

**Planeaciones diarias.** Estas planeaciones le indican al maestro cómo va a **desarrollar cada una de las clases** contempladas para esa asignatura **durante todo el ciclo escolar.** Nuestras planeaciones incluyen **consejos** para el docente, **objetivos de la clase**, un listado de materiales necesarios para desarrollar las actividades, **inicio, desarrollo y cierre de la clase** y, de ser necesario, ejercicios para que los alumnos hagan en casa.





**Calendarios anuales.** Éstos dosifican el contenido de los libros (lecciones, temas y subtemas) en la cantidad total de semanas disponibles durante todo el año escolar. En nuestro material se contemplan 35 semanas de trabajo para secundaria y 34 para primaria.

**SEMANA CUATRO**

ÁMBITO	LECCIÓN	PAG.	OBJETIVOS DE APRENDIZAJE
Estudio	18 Letra "R"	55 - 57	• Identificar nombre, sonido e imagen de la letra Rr. • Trazar de manera correcta la letra Rr y ubicarla en los renglones. • Leer las sílabas y palabras con la consonante r.
Estudio	19 Letra "F"	58 - 60	• Identificar nombre, sonido e imagen de la letra Ff. • Trazar de manera correcta la letra Ff y ubicarla en los renglones. • Leer las sílabas y palabras con la consonante f.
ÁMBITO	LECCIÓN	PAG.	OBJETIVOS DE APRENDIZAJE
Estudio	7 Las consonantes	29	• Recordar nombre, sonido e imagen de las consonantes Mm, Ll y Pp. • Formar sílabas uniendo una consonante con una vocal.
Estudio	8 Letra "M"	30 - 32	• Identificar nombre, sonido e imagen de la letra Mm. • Trazar correctamente la letra Mm y ubicarla en los renglones. • Leer y escribir palabras con la consonante "m".
Estudio	9 Letra "L"	33 - 35	• Identificar nombre, sonido e imagen de la letra Ll. • Trazar correctamente la letra Ll y ubicarla en los renglones. • Leer y escribir palabras con la consonante "l".
Estudio	10 Letra "P"	36 - 39	• Identificar nombre, sonido e imagen de la letra Pp. • Trazar correctamente la letra Pp y ubicarla en los renglones. • Leer y escribir palabras con la consonante "p".
Literatura	Sección "Lo que encontramos en la biblioteca" Contenido Lectura de comprensión	Recursos SEP	• Estimular el gusto por la lectura, la comprensión y la capacidad de atención.

**PLANEACIÓN ANUAL 4**

**ANUAL 7**

**Exámenes de unidad.** El contenido temático de nuestros libros está dividido en cinco unidades, de manera que proporcionamos cinco exámenes generales (uno por unidad), para que el maestro pueda **evaluar los conocimientos adquiridos y el desempeño de sus alumnos en cada bloque.**

**NOMBRE DE LA INSTITUCIÓN**  
**EXAMEN LENGUAJE 1 - BIMESTRE 1**

Nombre \_\_\_\_\_ Fecha \_\_\_\_\_ Calificación \_\_\_\_\_

1. Lee la siguiente lectura y contesta las preguntas.

**La gallina Gina**  
Gina es una gallina. Su comida favorita son las espigas de trigo. A veces come galletas y gajos de naranja. Usa una gorra que le regaló Godo el canguro. También son sus amigos: Gala la tortuga, Galí la hormiga y Gumis el ganso. Todos juegan carreras junto al lago. Godo siempre gana.

a. ¿Quién es Gina?

b. ¿Cuál es su comida favorita?

c. ¿Qué le regaló su amigo el canguro?

d. ¿Quién gana siempre las carreras?

2. Completa las oraciones con las palabras del recuadro.

• A \_\_\_\_\_ le gusta bailar.  
• José Luis escucha \_\_\_\_\_ clásica.  
• El músico compone \_\_\_\_\_ hermosas.

3. Escribe en cada recuadro una palabra que

bras que las

volar

laes.

for

n cursiva

maestro.

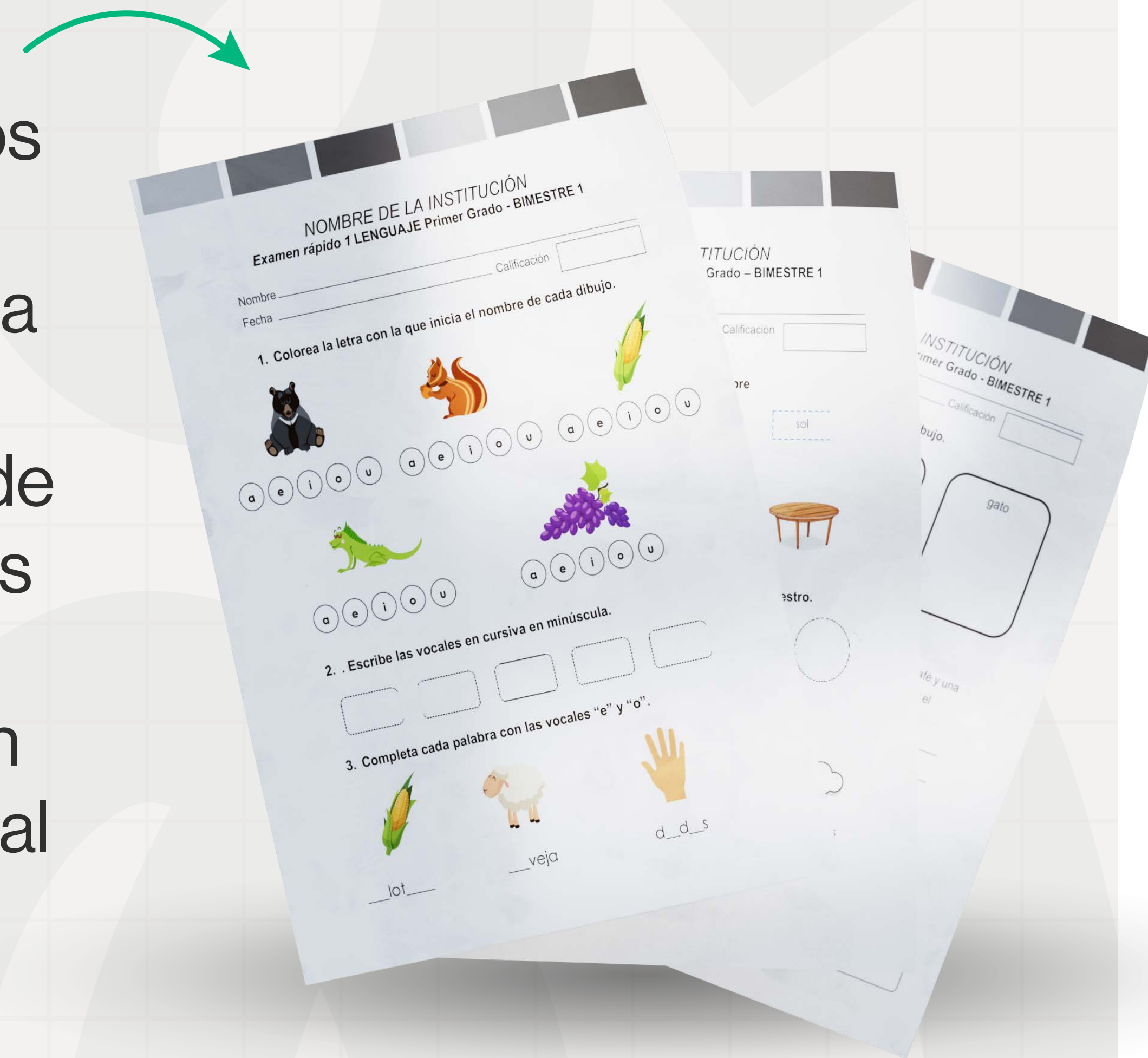
Carolina  
música  
canciones

5

10



**Exámenes rápidos.** Por unidad, proporcionamos cierta cantidad de exámenes rápidos, es decir, exámenes más cortos, para que el alumno pueda tener **breves repasos** de los temas que ha aprendido antes de llegar a su examen general de toda la unidad. La cantidad de exámenes rápidos puede variar dependiendo de la complejidad de los temas o de qué tanto contenido se abarca en la unidad; pero, generalmente, proporcionamos al maestro de tres a cuatro exámenes rápidos por unidad.





**Recursos para el alumno y recursos para el maestro.** Ofrecemos una gran variedad de recursos, tanto para el maestro como para el alumno para facilitar la comprensión de cada tema. **Estos recursos se pueden utilizar de manera digital o pueden imprimirse para su uso en clase.** Tenemos: carteleras que presentan definiciones o conceptos clave, hojas de trabajo para actividades de repaso, tarjetas para jugar, memorizar o aprender ciertos temas y listas de cotejo y rúbricas para la evaluación de los estudiantes. La cantidad de estos recursos puede variar entre unidades, ya que se incluyen en la planeación de acuerdo con el contenido que se desarrolla en la clase.





**Actividades.** Brindamos al maestro desarrollo, guía, planificación e instrucciones claras de actividades, juegos y dinámicas para la realización de la clase. Sobre todo, para que se puedan **cumplir cada uno de los objetivos de aprendizaje** que se plantean en la misma.





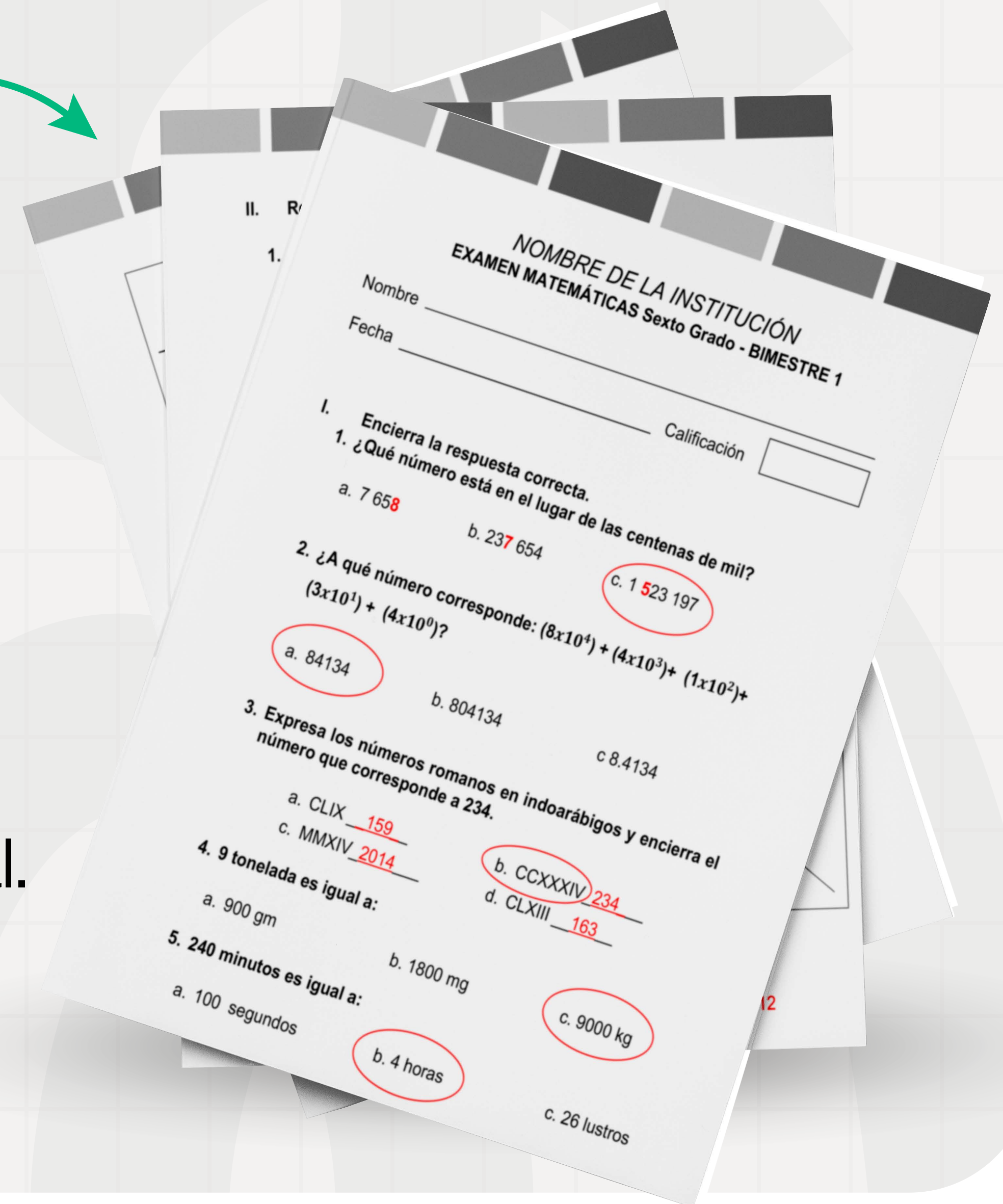


**Respuestas del libro.** Ofrecemos las respuestas del libro, para que los maestros puedan cotejar que sus alumnos hayan **contestado correctamente** cada actividad.



**Respuestas de los exámenes.** En nuestra plataforma también están disponibles las respuestas de los exámenes (rápidos y de unidad) para que el **maestro pueda cotejar, revisar y evaluar a sus estudiantes más fácilmente.**

El acceso a la plataforma de recursos está incluido sin costo adicional al adquirir tu material.





# Pasos para acceder

1. Ingresa a nuestro sitio web:

<https://sistemalam.com/>

2. Una vez dentro de nuestro sitio, ingresa a tu cuenta haciendo clic en «Iniciar sesión». Si todavía no tienes una, haz clic en «Registrarse».

**Nota:** es necesario contar con una cuenta para realizar compras en la tienda y acceder a la plataforma de recursos.





3. Después de iniciar sesión, haz clic en «*Tienda*» y adquiere el material educativo que necesites.

**LAM** [Tienda](#) [Plataforma](#) [Nosotros](#) [Historias](#) [Blog](#) [Sandra Martinez](#) [1](#)


[Preescolar](#) [Primaria](#) [1°](#) [2°](#) [3°](#) [4°](#) [5°](#) [6°](#) [Secundaria](#) [Lectura](#) [LAM en Línea](#) [Certificación](#) [Para educadores](#)


Primaria 3er grado

**Paquete completo**  
(requerido para certificación)

[Paquete completo](#)

[Paquete completo sin inglés](#)






**LAM en Línea**  
**3.º Primaria**

\$499.99


[Añadir al carrito](#)



**Así son los números 3**

\$419.00


[Añadir al carrito](#)



**El Arte del Lenguaje 3**

\$369.00


[Añadir al carrito](#)



**Exploradores 3**

\$469.00


[Añadir al carrito](#)



**Ortografía y Caligrafía 3**

\$429.00


[Añadir al carrito](#)



**Dos Caminos**

\$189.00

[Añadir al carrito](#)

[Contáctanos](#) 

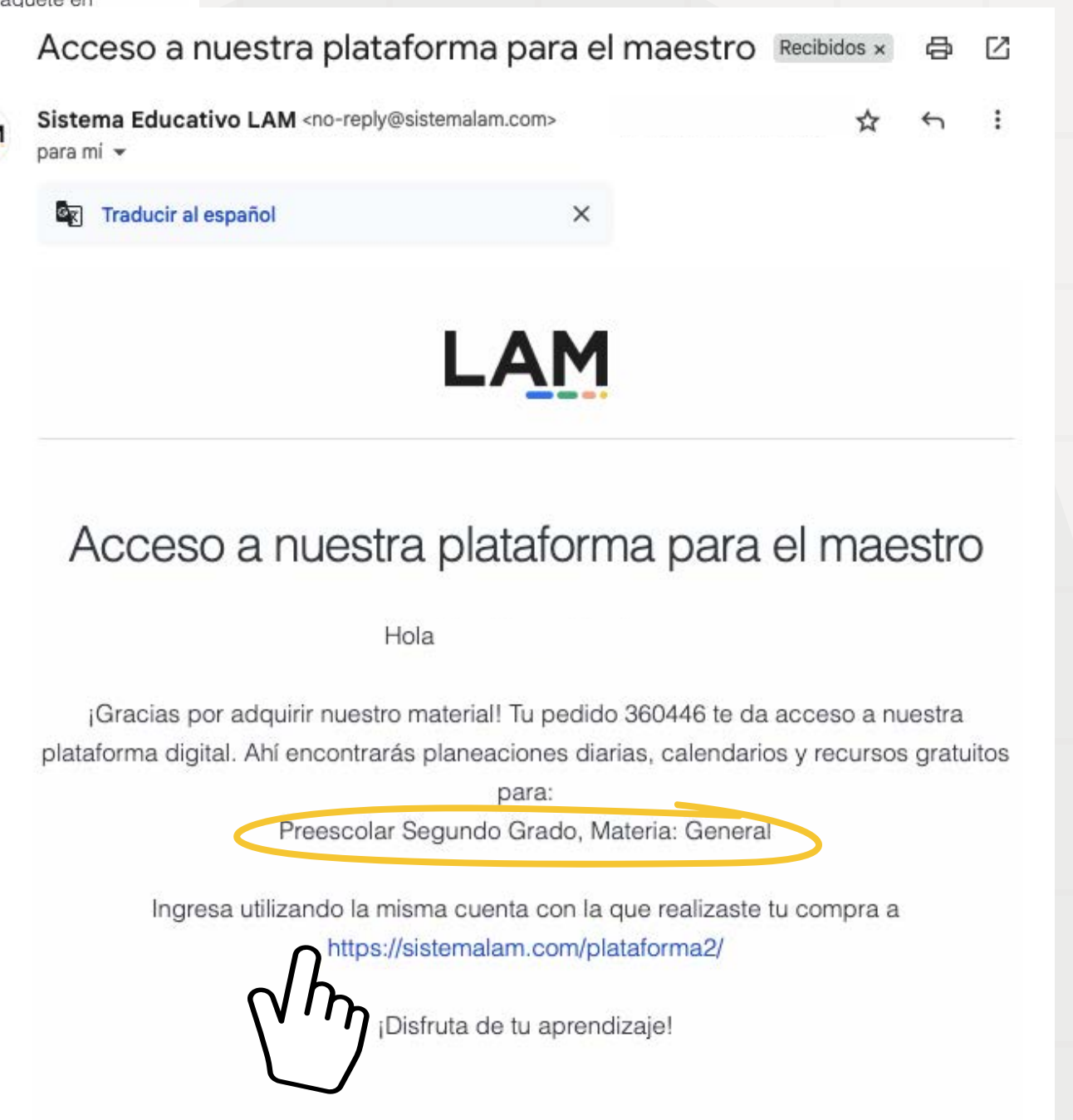


4. Una vez realizada tu compra, recibirás un **correo de confirmación** y, posteriormente, otro con los accesos a la **plataforma de recursos correspondiente al grado que adquiriste**. Podrás ingresar a la plataforma utilizando el enlace incluido en ese correo o directamente desde el sitio web (consulta el siguiente paso).



**Acceso a la plataforma**

**Confirmación de tu compra**





5. Para acceder a la plataforma de recursos **desde el sitio web**, visita <https://sistemalam.com/> **inicia sesión** con tu cuenta y luego haz clic en «*Plataforma*».

LAM

Tienda ▼

Plataforma ▼

Nosotros

Historias

Blog



Iniciar sesión

Registrarse



¡Ya puedes encontrar nuestros  
nuevos materiales en tienda!

## Nutre su fe, desarrolla su mente.

Somos una editorial educativa que sirve al mundo de habla hispana. Creamos, publicamos y distribuimos material educativo de alta calidad para los niveles de preescolar, primaria y secundaria. Nuestros libros y material de apoyo brindan al estudiante una experiencia educativa excepcional a la vez que facilitan al maestro su labor.

Desarrollamos nuestros materiales educativos sobre bases de la ciencia del aprendizaje y la verdad de la Biblia, una combinación transformadora. Creamos experiencias que despiertan el asombro y participación activa del estudiante, dando como resultado un entendimiento pleno del contenido y la capacidad de comunicarlo a través de diferentes tipos de expresión.

Nuestro objetivo es la formación integral de cada estudiante—**fe, carácter y conocimiento**—abriéndole así las puertas al futuro.

Nosotros

Tienda





Nutre su fe, desarrolla su mente.

tienda que sirve al mundo de habla  
os y distrib  
de pree  
de apoy  
cional a

eriales e  
verdad c  
perencia  
estudiante  
enido y l  
expresión

ión integ  
abstien

**Iniciar sesión** X

Correo:

Contraseña:

☐ Recuérdame

[Iniciar sesión](#)

[¿Olvidaste tu contraseña?](#)

Tienda

En caso de haber olvidado tu contraseña, selecciona la opción «¿Olvidaste tu contraseña?» para restablecerla.

LAM

Tienda ▼

Plataforma ▼

Nosotros

Historias

Blog



Sandra Martinez



Plataforma



Administración de la plataforma

## Explora las plataformas que ponemos a tu disposición para fortalecer tu labor como educador



### Recursos del maestro

Con la compra de los libros físicos, accede sin costo a recursos que apoyan tu enseñanza en centros educativos o en casa. ¡Incluye planeaciones listas para usar!

[Ir a los recursos](#)



### LAM en Línea

LAM en Línea incluye más de 2,700 videos con imágenes reales del mundo natural, animaciones y principios bíblicos, diseñados para una enseñanza dinámica. Disponible por suscripción mensual, semestral o anual.

[Ir a LAM en línea](#)



### Certificación

Conoce nuestro servicio de gestión de certificación, que te permite obtener una boleta oficial con validez internacional para tus estudiantes.

[Ir a certificación](#)



6. Verás tres recuadros en pantalla. Para acceder a la plataforma de recursos, haz clic en el botón «[Ir a los recursos](#)».

**Nota:** el acceso a LAM en línea y Certificación estará **disponible únicamente para quienes hayan adquirido estos servicios**.

The screenshot shows the LAM website's 'Plataforma' section. The header includes the LAM logo, navigation links (Tienda, Plataforma, Nosotros, Historias, Blog), a search icon, a user profile (Sandra Martinez), and a shopping cart icon. Below the header, the 'Plataforma' section is titled 'Explora las plataformas que ponemos a tu disposición para fortalecer tu labor como educador'. It features three service cards:

- Recursos del maestro** (blue card): Includes a book icon and text stating that with the purchase of physical books, users can access resources that support teaching in educational centers or at home, including ready-to-use lesson plans.
- LAM en Línea** (yellow card): Includes a laptop icon and text stating that LAM en Línea includes more than 2,700 videos with real images of the natural world, animations, and biblical principles, designed for a dynamic teaching. It is available by monthly, semi-annual, or annual subscription.
- Certificación** (orange card): Includes a star icon and text stating that users can learn about the certification management service, which allows them to obtain an official certificate with international validity for their students.

Below each card is a green button: 'Ir a los recursos' (with a hand cursor icon), 'Ir a LAM en línea', and 'Ir a certificación'. A 'Administración de la plataforma' link is also visible in the top right corner.



7. La plataforma te mostrará únicamente **los recursos disponibles de los libros que hayas adquirido**. Esto garantiza que accedas sólo a las planeaciones y materiales correspondientes a tu compra.






Si adquieres el material de todos los grados, obtendrás acceso completo a todos los recursos disponibles.

**LAM**

Tienda ▾Plataforma ▾NosotrosHistoriasBlog

 Sandra Martínez 

Plataforma

### Recursos del maestro

Recursos diseñados para complementar tus libros.  
Incluyen planeaciones diarias y materiales listos que apoyan tu enseñanza en el aula o en casa.

Preescolar

1er grado

2do grado

3er grado

Primaria

1er grado

2do grado

3er grado

4er grado

5to grado

6to grado

Secundaria

1er grado

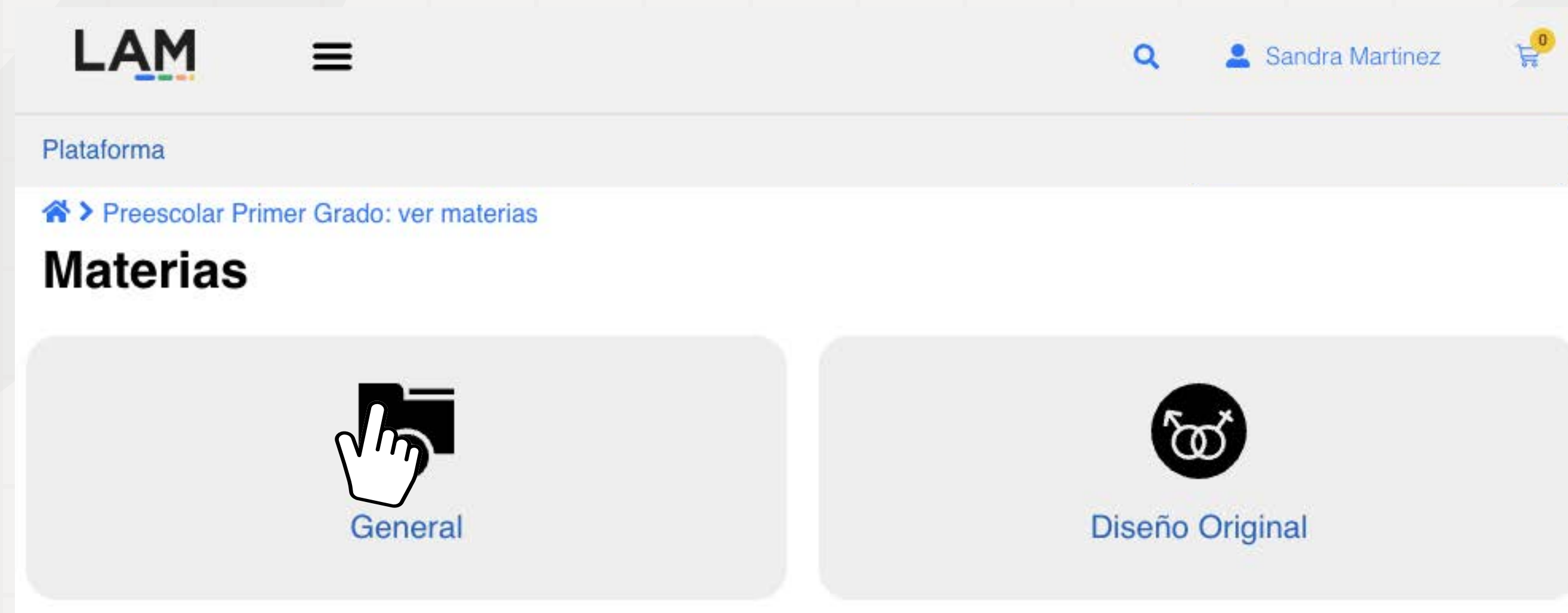
2do grado

3er grado



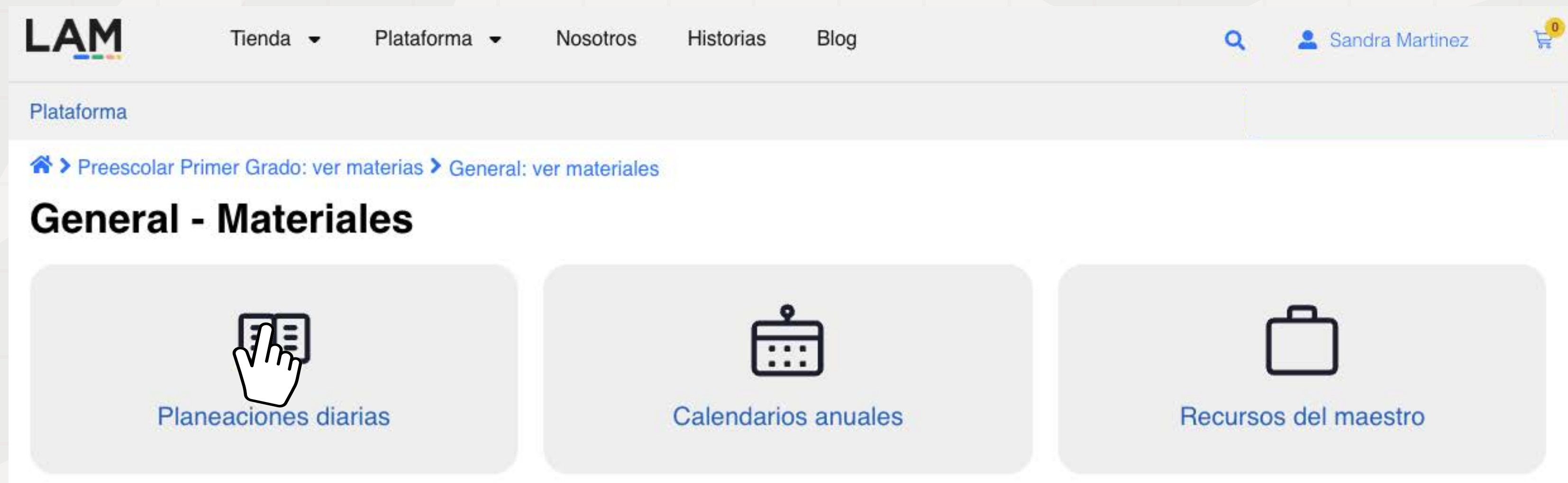
## Recursos para preescolar

Ahora, te mostraremos un ejemplo de cómo se visualizan los recursos en preescolar.





**General.** Esta sección reúne las planeaciones diarias, los calendarios anuales y diversos recursos de apoyo para el maestro, correspondientes a los materiales de Sistema Educativo LAM.






## Recursos para primaria

Ahora, te mostraremos un ejemplo de cómo se visualizan los recursos en primaria.

Al hacer clic en alguno de los grados de primaria, se desplegará el siguiente menú. **Los recursos están divididos por materia:**

[Primaria Tercer Grado: ver materias](#)

### Materias



Lenguaje



Matemáticas



Ciencias



Biblia



Diseño Original



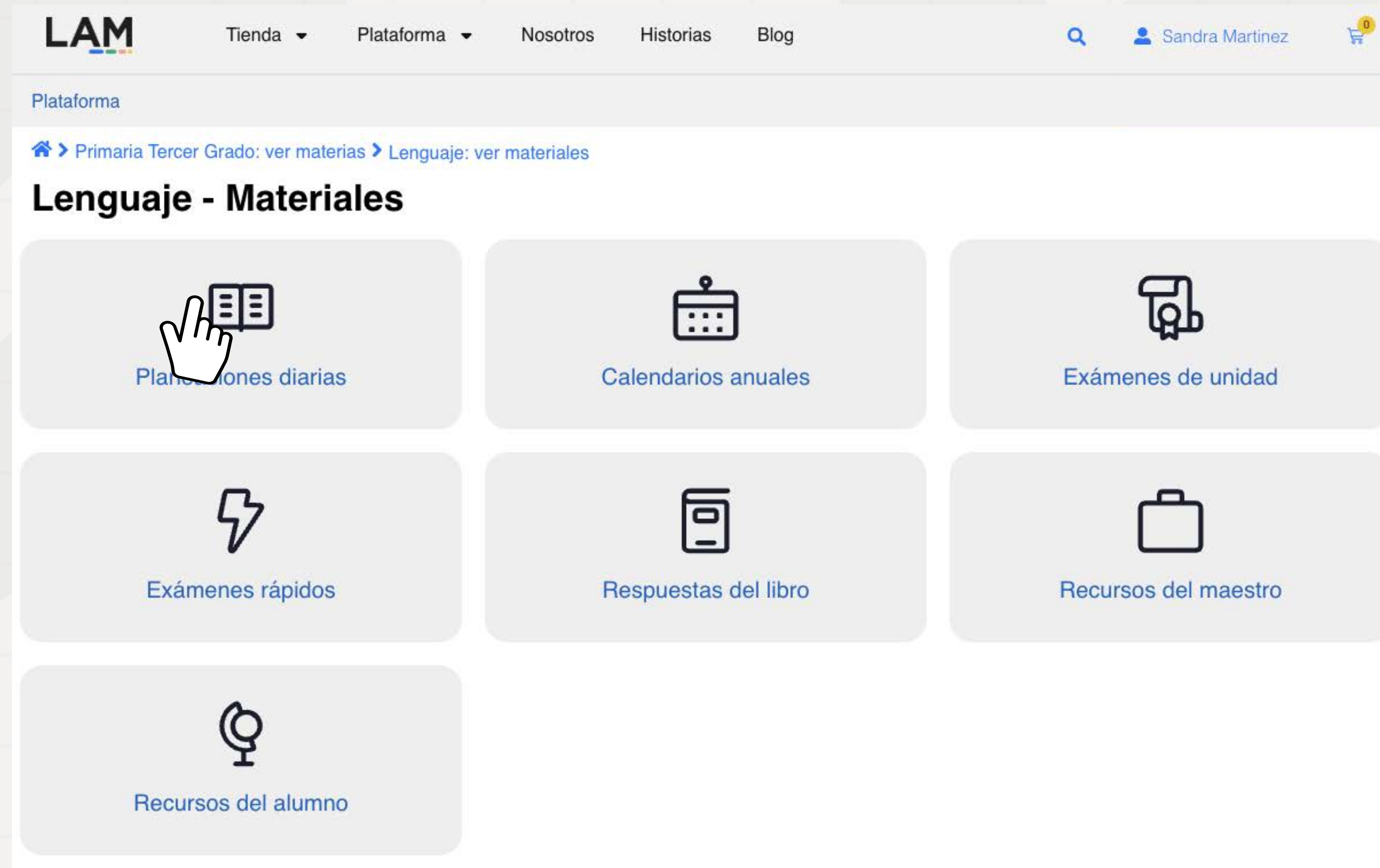
Fundamentos De Carácter



Robótica



Al seleccionar alguna de las materias, tendrás acceso a una variedad de recursos, entre ellos:





# Calendarios anuales

**LAM** Tienda Plataforma Nosotros Historias Blog

Calendario Unidad 1

Descargar Ampliar

xqoAg7nC.pdf 1 / 9 - 84% + [Icons]

	ÁMBITO	LECCIÓN	PAG.	OBJETIVOS DE APRENDIZAJE
<b>SEMANA UNO</b>				
		Semana de Evaluación		
				<b>PLANEACIÓN ANUAL 1</b>
	ÁMBITO	LECCIÓN	PAG.	OBJETIVOS DE APRENDIZAJE
	Estudio	Feliz Retorno a Clases	7 - 8	• Desarrollar la capacidad de observación

Thumbnail navigation: 1, 2, 3, 4, 5



# Planeaciones diarias

LAM

Tienda ▾Plataforma ▾NosotrosHistoriasBlog

🔍

Sandra Martinez

0

Manual Unidad 1

028uv9j2.pdf

1 / 6784%📄🔄🔍⏮⏭

1

2

3

4

5

¡FELIZ REGRESO A CLASES!

Objetivo

Desarrollar la capacidad de observación, imaginación y lenguaje verbal.

Preparación

1. Prepare imágenes que muestren diferentes partes del mundo. 🗺️

2. Mapa del mundo (colocar en un lugar visible a los alumnos).

1 Inicio

• Planee un recorrido por su escuela.

• Para reforzar la descripción de un lugar a través de la expresión oral, utilice le siguiente vocabulario de características físicas de su escuela:  
Tamaño: grande, pequeña  
Color: verde, blanca, etc.  
Áreas: salones, patio, tiendita, dirección, baños.  
Cantidad de alumnos: muchos, pocos.  
Número de salones: 1, 3, 5, 7, etc.

2 Desarrollo

• Solicite a sus alumnos abrir el libro en la imagen de ¡Feliz regreso a clases!

• Pida que observen atentamente la imagen y contesten las preguntas de la parte superior de la página 8.

• Permita a cada alumno participar con sus comentarios.

• Indique realizar el ejercicio de 2 de la página 8.

• Cuando realice la pregunta ¿Qué parte del mundo te gustaría conocer? Muestre las imágenes y hable de las maravillas del mundo.


• Indique en el mapa donde se encuentran cada una de ellas.

3 Cierre

• Indique que realizarán un dibujo de su ciudad en la parte inferior de la página 8.

Recursos

Da click sobre la imagen de cada recurso para obtener la versión imprimible o búscalos en la sección de Recursos para el Maestro 🗺️ o Recursos para el Alumno 🗺️ según corresponda.



1

Descargar



Ampliar



# Exámenes rápidos

LAM

Tienda ▾Plataforma ▾NosotrosHistoriasBlog

 Sandra Martinez 

Exámenes Rápidos Unidad 1

Descargar

NOMBRE DE LA INSTITUCIÓN

Examen rápido 1 LENGUAJE Tercer Grado - BIMESTRE 1

Nombre \_\_\_\_\_

Fecha \_\_\_\_\_

Calificación

1. Completa la expresión con la respuesta correcta.

Nuestro alfabeto está compuesto por \_\_\_\_\_ letras. Se divide en 5 \_\_\_\_\_ y 22 \_\_\_\_\_.

2. Completa el alfabeto con la letra que corresponde.

A B \_\_\_\_\_ F \_\_\_\_\_ I \_\_\_\_\_ L  
\_\_\_\_\_ N \_\_\_\_\_ O P \_\_\_\_\_ T \_\_\_\_\_  
\_\_\_\_\_ X Y \_\_\_\_\_

3. Escribe las palabras en orden alfabético

ballena 1. \_\_\_\_\_

foca 2. \_\_\_\_\_

castillo 3. \_\_\_\_\_

tierra 4. \_\_\_\_\_

Página 1 / 7





# Exámenes de unidad



# Recursos para el alumno

LAM

Tienda ▾Plataforma ▾NosotrosHistoriasBlog

 Sandra Martinez

Plataforma


Lenguaje - Recursos del alumno

Buscar material...Unidades

☐ 1☐ 2☐ 3☐ 4☐ 5

Extras

Unidad 1




Lección 2 (1) - Recurso 1

¡Basta!

Ver Archivo

Unidad 1




Lección 5 (2) - Recurso 1

Sopa de letras

Ver Archivo

Unidad 1




Lección 6 - Recurso 1

Separa las sílabas

Ver Archivo

Unidad 1




Lección 8 (1) - Recurso 1

El acento traveso

Ver Archivo

Unidad 1




Lección 8 (2) - Recurso 1

Subraya las palabras

Ver Archivo

Unidad 1




Lección 9 (2) - Recurso 1

Subraya las palabras agudas

Ver Archivo

Unidad 1




Lección 10 (2) - Recurso 1

El Guepardo

Ver Archivo

Unidad 1




Lección 12 (2) - Recurso 1

Sopa de letras palabras sobreedrújulas

Ver Archivo

Unidad 1

Contáctanos

Unidad 1



# Recursos para el maestro

**LAM**

Tienda ▾Plataforma ▾NosotrosHistoriasBlog

Sandra Martinez

Plataforma

## Lenguaje - Recursos del maestro

Buscar material...



Unidades

☐ 1 ☐ 2 ☐ 3 ☐ 4 ☐ 5

1 2 3 4 5 6 [Siguiete](#)



Extras

Unidad 1





**¡FELIZ REGRESO A CLASES! - Recurso 1**  
Imágenes partes del mundo  
[Ver Archivo](#)

Unidad 1





**Lección 3 - Recurso 1**  
Tarjeta de adivinanzas  
[Ver Archivo](#)

Unidad 1





**Lección 3 - Recurso 2**  
Vocales Abiertas - Vocales cerradas  
[Ver Archivo](#)

Unidad 1





**Lección 6 - Recurso1**  
Árbol  
[Ver Archivo](#)

Unidad 1





**Lección 6 - Recurso 2**  
Manzanas con palabras  
[Ver Archivo](#)

Unidad 1




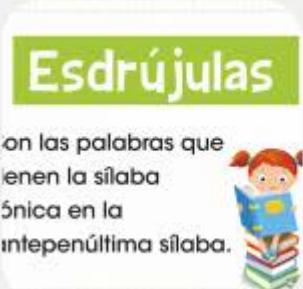
**Lección 6 (2) - Recurso 1**  
Historia Los Apicultores  
[Ver Archivo](#)

Unidad 1



**Lección 10 (1) - Recurso 1**  
Historia El señor invierno  
[Ver Archivo](#)

Unidad 1



**Lección 11 (1) - Recurso 1**  
Esdrújulas  
[Ver Archivo](#)  
[Contáctanos](#)



# Respuestas del libro

LAM

Tienda ▾Plataforma ▾NosotrosHistoriasBlog

Sandra Martinez

0

El Arte del Lenguaje 3 - RESPUESTAS PARA EL MAESTRO

DescargarAmpliar

mz13s9bt.pdf5 / 9654%

El arte del LENGUAJE

TRES

1

2

3

4

5

■ Observa el dibujo de la página anterior y responde.

1. ¿Qué están haciendo los niños?

2. ¿De qué crees que están platicando?

3. ¿Cuál es tu materia favorita?

Respuesta libre del niño

■ Observa el mapa y el globo terráqueo en el dibujo anterior y comenta con tus compañeros.

¿Tu salón de clases tiene un mapa del mundo?

¿Qué parte del mundo te gustaría conocer?

¿Qué crees que las personas disfrutan visitar de tu país?

■ Dibuja la ciudad donde vives.

RECORDANDO

1er bimestre

Lección 1

■ Completa el siguiente texto usando las palabras adecuadas del recuadro.

clasescuadrolleonesperrosfloresova  
frasco cigüeñas lápices cuadros florero guitarra  
cubos crayones Clarita manzanas gato pingüinos

En el salón de clases de tercero hay muchas cosas interesantes. Hay un gran frasco, un cuadro, crayones y una guitarra. En las paredes hay dibujos de animales como: pingüinos, cigüeñas, perros y leones. En el otro lado del salón hay canastas con manzanas y flores.

RECORDANDO

1er bimestre

Lección 2

EL ABECEDARIO

■ RECORDEMOS!

El abecedario que usamos es el castellano. Está compuesto de veintisiete letras: cinco vocales y veintidós consonantes.

A B C D E F G

RECORDANDO

1er bimestre

Lección 2

■ Traza las siguientes letras, completa el renglón y luego lee el abecedario en voz alta.

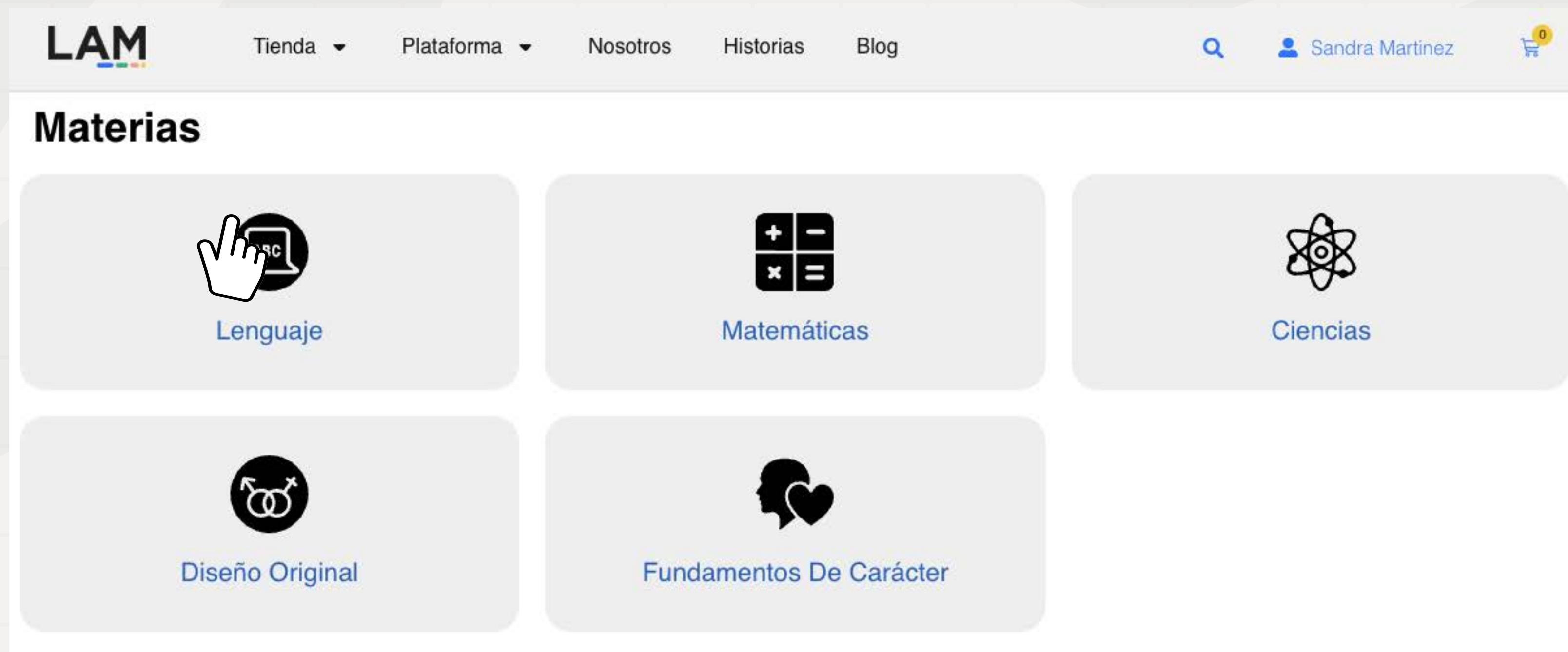
A a

B b



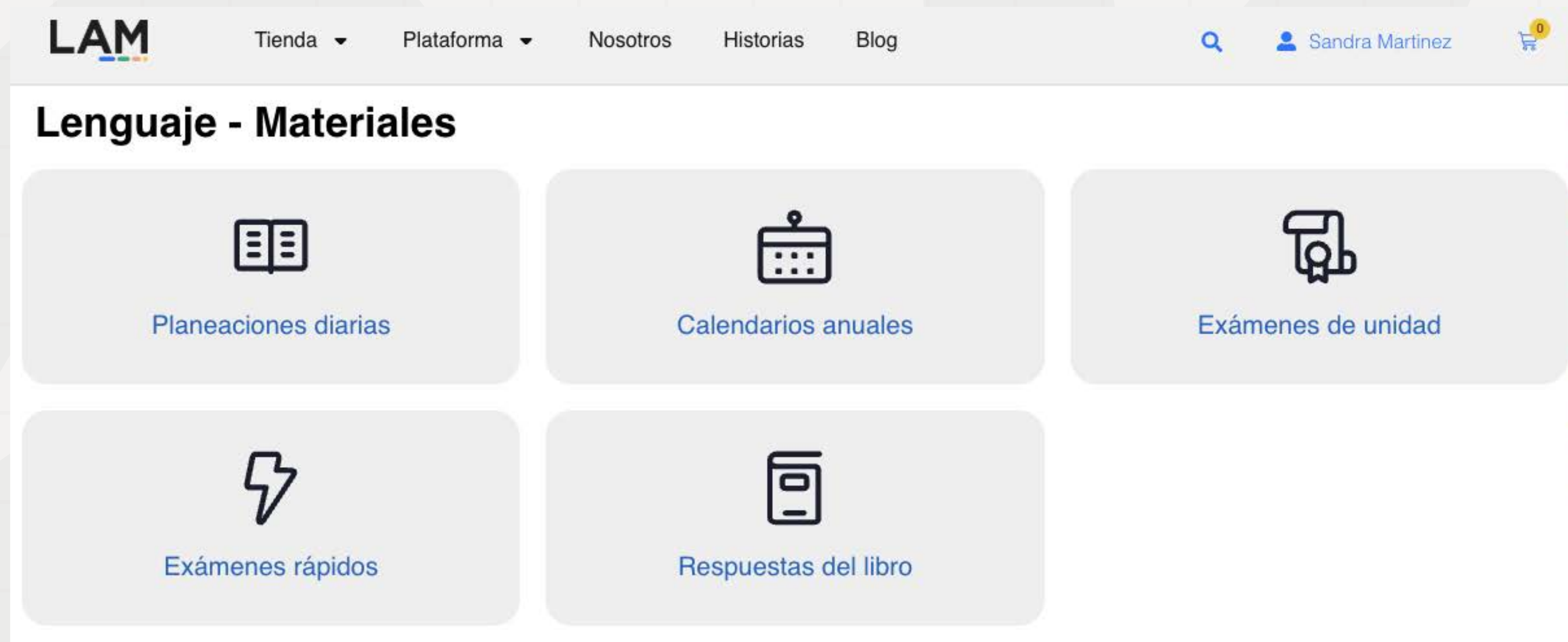
## Recursos para secundaria

Al hacer clic en alguno de los grados de secundaria, se desplegará el siguiente menú. Los recursos están divididos por materia:





Al seleccionar alguna de las materias, tendrás acceso a una variedad de recursos, entre ellos:



**Nota:** los recursos de este nivel aún son limitados, ya que nuestro equipo continúa trabajando en su desarrollo.



# ¡Así de fácil es acceder a todos los recursos que hemos preparado para ti!

Con tu cuenta podrás **consultar, descargar y aprovechar cada material** diseñado para apoyar tu labor docente y enriquecer el aprendizaje de tus estudiantes.

Si tienes dudas o necesitas ayuda, nuestro equipo está listo para apoyarte.



800 351 0140



sistemalam.com



+52 614 980 1470

**¡Gracias por ser parte de nuestra comunidad educativa y por confiar en nosotros para acompañarte en este ciclo escolar!**