



# Guía del registro del alumno en plataforma:

## Descripción:

1. Inicia sesión en la plataforma de certificación utilizando tu usuario y contraseña.

INGRESA A NUESTRA PLATAFORMA

**LAM**

Iniciar sesión

Usuario o email

\*\*\*\*\*

Iniciar Sesión

[¿Olvidaste tu contraseña?](#)

Regístrate

**Plataforma de recursos**  
Saca todo el provecho de tus libros con nuestras guías del maestro, calendarios y recursos adicionales

**Certificación**  
Sube evidencias y calificaciones

**LAM en Línea**  
¡Tus clases más dinámicas!

**2. Da clic en el apartado de Registrar Alumno (nota importante: la cantidad de registros disponibles será equivalente a las compras de certificación permitidas por usuario).**

The screenshot shows a dashboard titled 'Certificación'. At the top left is a green 'Regresar' button. Below it, 'Registros disponibles: 1' is shown. In the center, there are two buttons: 'Registrar Alumno' (highlighted with a red mouse cursor) and 'Editar dirección'. To the right of these buttons is a 'Grado' dropdown menu and a 'Buscar alumnos...' search bar. At the top right, there is a link 'Ver calendario nacional'. Below the buttons, a table titled 'Alumnos registrados' is visible, with columns: Matricula, Nombre(s), Apellido(s), Tipo, Grado, Estatus, and Acciones.


**3. Llena los datos del alumno, asegúrate que los datos estén correctos ya que con esos datos se emiten las boletas.**

The screenshot shows a form titled 'Registro de alumnos'. At the top, a note says 'Se recomienda utilizar el navegador web Google Chrome para registrar a su(s) alumno(s)'. The form is divided into two columns of fields, each with an asterisk indicating it is required:

- Left Column:**
  - Nombres \*: ELIZA ALEJANDRA
  - Fecha de nacimiento \*: 10/06/2020
  - Grado \*: Preescolar Segundo Grado
  - Modalidad \*: Padre Educador
  - Residencia \*: México
  - Nombre Padre/Tutor \*: Sandra Martínez
  - Email \*: magdalena@sistemalam.com
- Right Column:**
  - Apellidos \*: HERNANDEZ MARTINEZ
  - Genero \*: Femenino
  - Inscripción \*: Internacional
  - Ciclo \*: Ciclo Internacional Enero 2025 - Noviembre 2025
  - Nacionalidad \*: México
  - Teléfono \*: (empty field)

#### 4. Adjunta los documentos requeridos para completar el registro: fotografía del alumno, acta de nacimiento del alumno e identificación (INE) del padre o tutor.

**Foto \***




La fotografía del menor debe tomarse sobre un fondo blanco, mostrando desde los hombros hacia arriba, con el rostro y la frente descubiertos.

Seleccionar archivo happy-small-...aight-hair.jpg

10 MB

La foto del menor tiene que visualizarse en un fondo blanco, oídos descubiertos de hombros hacia arriba y en la rotación correcta.

**Acta de Nacimiento \***




El acta de nacimiento debe ser un documento legible. Se recomienda descargarla desde la página oficial: <https://www.gob.mx/ActaNacimiento/>.

Seleccionar archivo WhatsApp I...58 PM (1).jpeg

15 MB

Acta de nacimiento visible y actualizada. Formatos válidos: pdf jpeg png

**INE Padre/Tutor \***



La identificación debe ser de uno de los padres o del tutor legal del menor.

Seleccionar archivo WhatsApp I...15:58 PM.jpeg

15 MB

Identificación oficial del Educador (INE, Licencia, Pasaporte, etc.). Formatos válidos: pdf jpeg png

**Registrar alumno**

- Al finalizar, da clic en el apartado **'Registrar alumno'** para guardar los datos.

5. Podrás visualizar los datos del alumno en el listado de alumnos registrados. Esto indicará que los datos y documentos se guardaron con éxito. El estatus 'Pendiente' cambiará a 'Aprobado' una vez que el equipo de certificación revise los documentos y datos del alumno. En ese momento, se reflejará la matrícula del alumno.

[Regresar](#)

### Certificación

[Ver calendario nacional](#)

[Editar dirección](#)

Grado ▼

Buscar alumnos...

Alumnos registrados

| Matrícula | Nombre(s)       | Apellido(s)        | Tipo          | Grado                    | Estatus   | Acciones  |
|-----------|-----------------|--------------------|---------------|--------------------------|-----------|---|
|           | ELIZA ALEJANDRA | HERNANDEZ MARTINEZ | internacional | Preescolar Segundo Grado | pendiente |   |

6. Al seleccionar el ícono del ojo, podrás visualizar el perfil del alumno.

[Regresar](#)

### Certificación

[Ver calendario nacional](#)

[Editar dirección](#)

Grado ▼

Buscar alumnos...

Alumnos registrados





| Matrícula | Nombre(s)       | Apellido(s)        | Tipo          | Grado                    | Estatus   | Acciones  |
|-----------|-----------------|--------------------|---------------|--------------------------|-----------|---|
|           | ELIZA ALEJANDRA | HERNANDEZ MARTINEZ | internacional | Preescolar Segundo Grado | pendiente |   |

## Perfil del Alumno

### Datos del Alumno

**Matrícula:**  
**Nombre(s):** ELIZA ALEJANDRA  
**Apellido(s):** HERNANDEZ MARTINEZ  
**Fecha de Nacimiento:** 10/06/2020  
**Genero:** femenino  
**Grado:** Preescolar Segundo Grado  
**Modalidad:** Padre Educador  
**Nacionalidad:** México  
**Residencia:** México  
**Nombre del Padre/Tutor:** Sandra Martinez  
**Correo:**  
**Teléfono:**  
**Estatus:** pendiente  
**Dirección:** Chihuahua, Chihuahua,  
México C.P. 31170

### Documentos

 Fotografía  
 Acta de Nacimiento  
 INE Padre/Tutor  
 Boleta Anterior / Carta Responsiva