


# CATÁLOGO DE PREESCOLAR 2

SISTEMA EDUCATIVO

**LAM**



# A escribir con Fonética






# Al maestro:

*A Escribir con Fonética* está diseñado para usarse como cuadernillo de práctica para el segundo año de preescolar. Contiene todas las letras del abecedario y ayuda a los niños a aprender sus sonidos mientras practican cómo escribirlas correctamente.

Los niños pueden colorear el dibujo o la letra después de terminar el trabajo de la página. El reverso de la hoja es un ejercicio para hacer en casa, tarea que seguramente, van a disfrutar mucho.



LI



© 2022 Sistema Educativo LAM  
Repasa las letras y completa cada renglón. Pinta la letra.

L L



L L

Ll Ll

Ll Ll



## Para hacer en casa



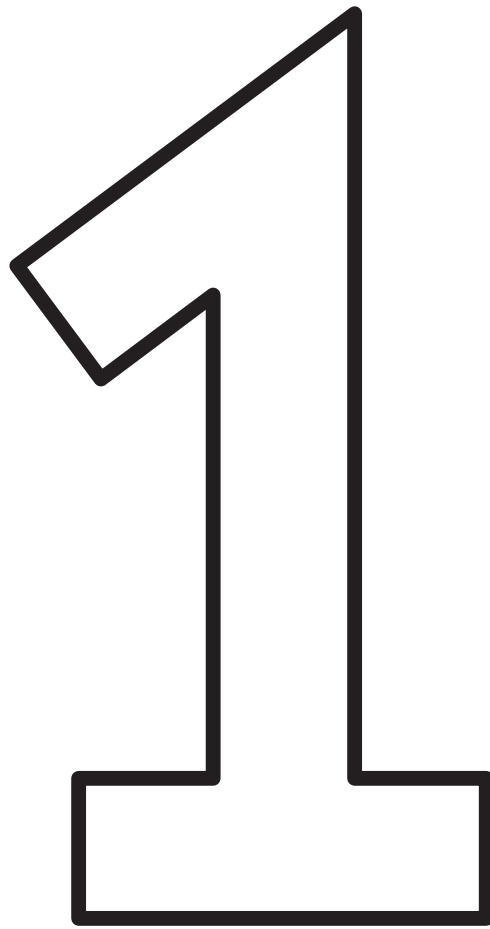
Repasa las letras y completa cada renglón. Haz un círculo en los dibujos que comienzan con la letra **L**.

L L

L L

L l

L l



© 2022, Sistema Educativo LAM


Repasa las letras y completa cada renglón. Pinta el dibujo.

Uu


Uu

Uu

Uu



# Ahora Escribo



# Introducción

## A los padres y al maestro


*Ahora Escribo ABC está correlacionado con el Manual de clase de 2do grado de Preescolar, de la plataforma digital de Sistema Educativo Libros Águila México, es muy importante hacer uso de este manual como guía principal.*

*La hoja que contiene la guía para la formación de letras ayudará a los niños a ver la formación exacta de las letras en el tamaño correcto. Los renglones ayudarán a que el niño escriba correctamente cada letra.*

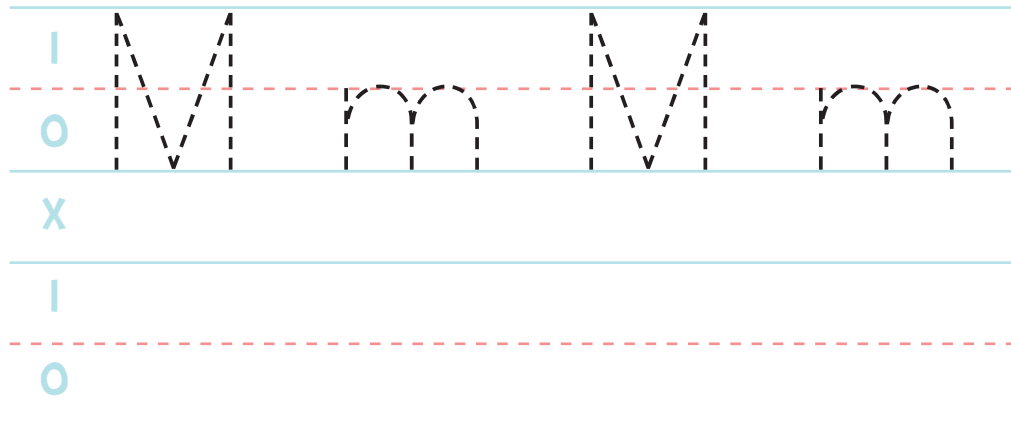
*- Las letras mayúsculas y otras letras altas (M, b, l, etc.) se escriben en el primer y segundo renglón: |*

*- Algunas letras (c, a, m, etc.) sólo se escriben en el segundo: 0*


*- Y otras (y, g, p , etc.) en el segundo y tercero: 0  
X*



Realiza el trazo de las letras.



© 2022, Sistema Educativo LAM





Traza a la derecha un par de cada letra.

l  
o  
x Mm →

l  
o  
x R r →

l  
o  
x A a → © 2022, Sistema Educativo LAM

l  
o  
x Mm →

l  
o  
x Rr →

x

Escribe palabras con ce y ci.

I  
o cine

X

I  
o cena

X

I © 2022, Sistema Educativo LAM  
o circo

X





Ahora  
Escribo  
Cursiva



ucativol.com

# Introducción

## A los padres y al maestro:

*Ahora Escribo ABC está correlacionado con el Manual de clase de 2do grado de Preescolar, de la plataforma digital de Sistema Educativo Libros Águila México, es muy importante hacer uso de este manual como guía principal.*

*La hoja que contiene la guía para la formación de letras ayudará a los niños a ver la formación exacta de las letras en el tamaño correcto. Los renglones ayudarán a que el niño escriba correctamente cada letra.*


*- Las letras mayúsculas y otras letras altas (M, b, l, etc.) se escriben en el primer y segundo renglón: |*

*o*

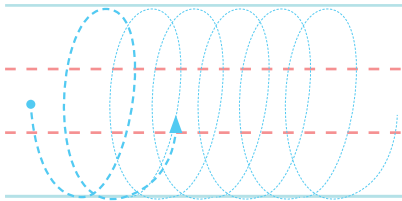
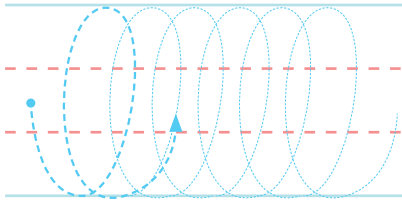
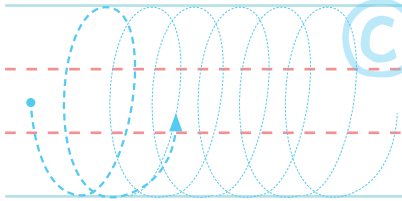
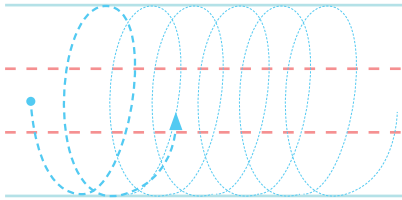
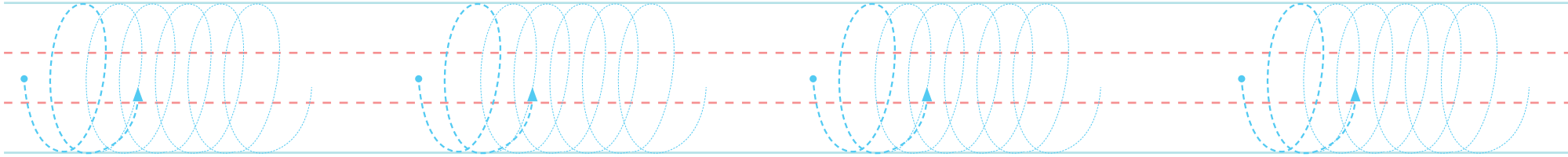
*- Algunas letras (c, a, m, etc.) sólo se escriben en el segundo: o*

*- Y otras (y, g, p , etc.) en el segundo y tercero: o*

*x*



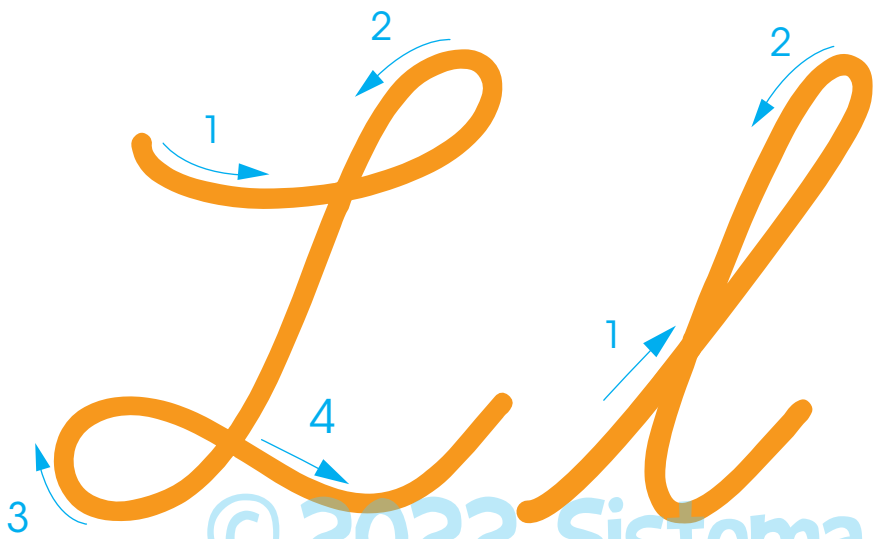
Traza con lápiz los espirales.



© 2022, Sistema Educativo LAM



# Realiza el trazo de las letras.



© 2022, Sistema Educativo LAM

I			
O			
X			
I			
O			
X			

Escribe la letra de cada dibujo en los círculos en letra cursiva, al completar encontrarás una nueva palabra.  
Escríbela en la línea.



Ana



hipopótamo



oso



rana



ardilla




---



---



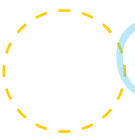
---



elefante



sombrero



caracol



ratón



imán



ballena



oso



© 2022, Sistema Educativo LAM

---



---



---



camión



uvas



rana



sandía



imán



vaca



abeja




---



---



---

Escribe la oración completa en cursiva:

---




---



---

2<sup>do</sup> Preescolar



© 2022, Sistema Educativo LAM  
Preparándonos

para leer y escribir



¡HOLA!

Estamos muy contentos de que hayas adquirido nuestro material. En **Libros Águila México** creemos que el desarrollo de las habilidades motrices es vital en la formación y educación de los niños, la mano es un instrumento de inteligencia.

María Montessori escribió: «El desarrollo de la habilidad de la mano se encuentra ligado al desarrollo de la inteligencia y por lo tanto al desarrollo de la civilización».

Este libro se especializa en el perfeccionamiento de las habilidades motrices del niño; mientras trabaja la grafomotricidad puede pasar tiempo jugando, tocando y trabajando diferentes materiales que le ayudarán a desarrollar su motricidad y también su intelecto.

**Te invitamos a guiar a tu hijo o alumno** al usar distintos tipos de materiales (acuarelas, sellos, stickers, diamantina, etc.) para llevar a cabo cada página de este libro de manera creativa, completa y efectiva.

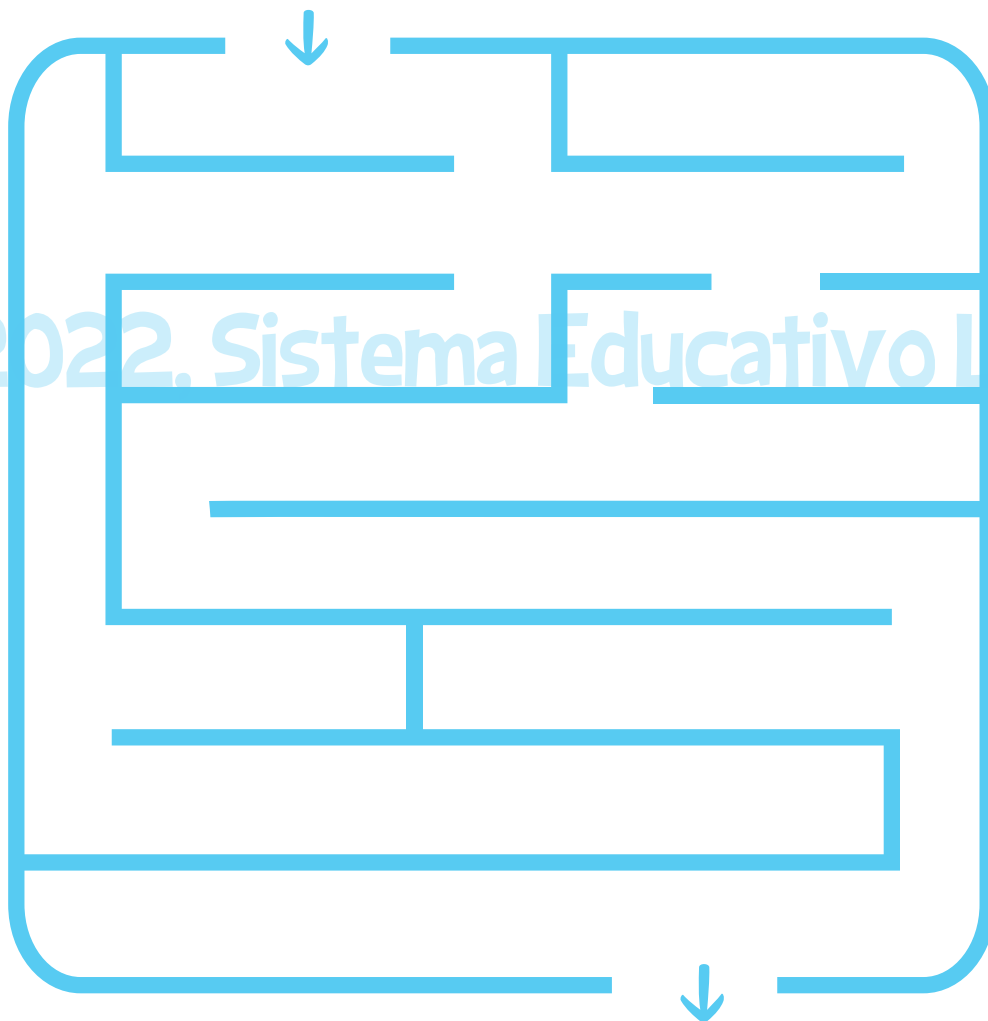
Tenemos la firme convicción de que el uso adecuado de este material motivará y estimulará el crecimiento intelectual y la creatividad de cada niño.

«Tú creaste las delicadas partes internas de mi cuerpo y me entretejiste en el vientre de mi madre. ¡Gracias por hacerme tan maravillosamente complejo! Tu fino trabajo es maravilloso, lo sé muy bien». —**Salmos 139: 13-14**



# Laberintos

Ayuda al niño a llegar al autobús que lo lleva a la escuela.



© 2022. Sistema Educativo LAM









# Discriminación visual

Encierra en círculo la imagen que es diferente en cada grupo.




© 2022, Sistema Educativo LAM




# Grafomotricidad


Trazos en onda

Observa a Lucía en el resbaladero y dibuja los trazos.



© 2022, Sistema Educativo LAM





Juego y aprendo

# Letras y Números



© 2022, Sistema Educativo LAM



ABC

DEF

GH





¡Bienvenido!

## ¡Bienvenido a *Juego y aprendo, Letras y Números 2!*

Aquí encontrarás propuestas de actividades interesantes y muy divertidas. Aprenderás historias, conceptos, números, letras y también podrás desarrollar tus habilidades artísticas y motrices.

Prepárate para aprender jugando, cantando, y sobre todo, divirtiéndote muchísimo.

Espero que tengas un buen año escolar y que entregues lo mejor de ti en cada tarea que realices.

¡Que el Señor te bendiga!

Con amor,


**La autora.**



# Adentro – afuera

## INSTRUCCIÓN:

- Pinta de rojo las manzanas que están adentro de la canasta y de color verde las que están afuera de la canasta.



# Las vocales

## INSTRUCCIÓN:

- Observa los dibujos. Di su nombre en voz alta y subraya las vocales que reconoces.



abeja



mono

© 2022, Sistema Educativo LAM



rey



iglú



sombrero




uno

# Números


## INSTRUCCIÓN:

- Observa el número y encierra la cantidad de objetos que corresponda.


1




4




3




2



5



6



2<sup>do</sup> Preescolar



© 2022, Sistema Educativo LAM



Sigo aprendiendo

Salud, Medio Natural y Vida Social



# Contenido

## APRENDO EN LA ESCUELA

¡Al jardín!	5
Me divierto en el patio de la escuela	7
¡Cuido mi ambiente!	9
¡Tengo un color...!	11
¡Así pinto lindo!	13
¿Qué es?	15
¡Me gustan los sellos!	17
¡Ésta es mi obra!	19
¡Qué linda es mi bandera!	21
¡Mi banderita!	23
¡Soy un artista!	25

## MI CUERPO

¡Así soy yo!	29
¡Miren qué maravilla!	31
¡Ésta es mi familia!	33
Ésta es la familia Rocha.	35
¡Ellos sirven así!	37
¡Más oficios y profesiones!	39
Cuando sea grande seré...	41
¡Así me veo!	43
Mmm... ¡qué bien huele!	45
¡Así me divierto!	47
¡Paula prueba!	49
Mi mamá me llama	51
Lo que me gusta oír	53
Palpo y siento	55
Así siento con...	57
Así me visto	59

¡Mi ropa limpia!	61
Mi lado hábil	63

## MI ENTORNO

¡Nuestro amigo el bombero!	67
Flor, la enfermera	69
Los recolectores de basura	71
¿Cómo nos cuidan nuestros amigos los policías?	73
¿Cuál es su instrumento de trabajo?	75
Así nos benefician	77
Mi loro Paquín	79
¡Éste es el aro de Paquín!	81
¿Dónde está mi tación de leche?	83
¡Qué hermoso león!	85
¡Qué hermosa creación!	87
Mis animalitos acuáticos	89
Mi arbolito ¡que útil!	91
El proceso de germinación	93
El proceso de germinación	95
¡Me gustan las frutas!	97
¡Éstas son mis hojas!	99
Las plantas	101
¡Así me comunico!	103
Nos comunicamos	105
¡Esto veo en la TV!	107
Leo el periódico	109
¡Así viajo!	111
¡Me gusta navegar!	113
¡A volar!	115

© 2022, Sistema Educativo LAM

# Calendario anual

En la parte final del libro hay actividades para celebrar las distintas fechas importantes que suceden en el año. Utilicen cada hoja como corresponda con su calendario.

Calendario anual ..... 119

## Estaciones del año:

Primavera ..... 121

Verano ..... 123

Otoño ..... 125

Invierno ..... 127

© 2022, Sistema Educativo LAM

## Días festivos:

Amo a mi mamá ..... 129

Amo a mi papá ..... 131

Día de los maestros y maestras ..... 133

Mi cumpleaños ..... 135

Navidad ..... 137

## Fechas escolares:

Inicio de clases ..... 139

Terminan las clases ..... 141

# Mi cuerpo

«Tú sabes todo de mí.  
Tú viste mis huesos crecer mientras mi cuerpo  
se formaba en el vientre de mi madre».

Salmos 139:15 (FDT)





Mi cuerpo

Ésta es la familia Rocha.

© 2022, Sistema Educativo LAM



# Mi cumpleaños

© 2022, Sistema Educativo LAM

Mi cumpleaños es el día: \_\_\_\_\_



Nombre \_\_\_\_\_

# Mis tarjetas del abecedario

Q



q

u

b



B

C

A

a



l

i

lápiz



© 2022, Sistema Educativo LAM

Ll

avión



© 2022, Sistema Educativo LAM

Aa



mamá



© 2022, Sistema Educativo LAM

Mm

Nombre \_\_\_\_\_

# Mis tarjetas de versículos

© 2022, Sistema Educativo LAM

ANR



Aa



© 2022, Sistema Educativo LAM

Amo a Dios porque Él  
escucha mi voz y mis  
oraciones.  
Salmo 116:1


L



Lámpara es a mis pies  
tu palabra y es una  
luz en mi camino.

Salmo 119:105

X x



Examínate oh Dios,  
y conoce mi corazón.

Salmo 139:23 a



# Animales que enseñan



Gus

©2022, Sistema Educativo LAM





©2022, Sistema Educativo LAM

Gus es un pato.

Gus abre el pico.





Gus se sienta en un palo.

El palo está en el agua.



Gus se cayó al agua.

2-3 Preescolar



# Pequeños Libros



© 2022, Sistema Educativo LAM



L l



© 2022, Sistema Educativo LAM

L l

# Une las letras con una línea

**H**

**c**

**L**

**f**

**C**

**h**

**P**

**l**

**G**

**g**

**F**

**p**

**B**

**s**

**T**

**r**

**S**

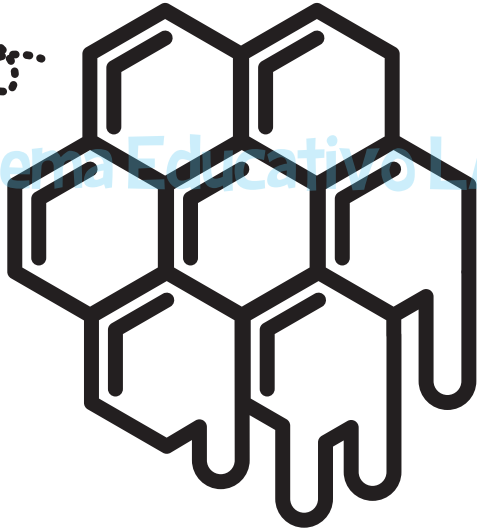

**b**

**R**

**t**



mi



© 2022, Sistema Educativo LAM

mi

¿Te atreves a escribir?

llave

ll

© 2022, Sistema Educativo LAM

llave

ll